

# SK: BULBCAM – POUŽÍVATEĽSKÁ PRÍRUČKA

## Prenosná bezpečnostná kamera

Ďakujeme, že ste si vybrali náš produkt.

Pred použitím si pozorne prečítajte návod a uschovajte ho na budúce použitie.

### OBSAH BALENIA:

- 1 × Kamera
- 1 × Držiak
- 1 × Súprava skrutiek
- 1 × Používateľská príručka

### HLAVNÉ FUNKCIE



### TECHNICKÉ ŠPECIFIKÁCIE

Funkcia	Špecifikácia
Aplikácia	HDIOTCamera
Formát videa	AVI
Kódovanie videa	M-JPEG
Rozlíšenie videa	1080 × 720
Snímková frekvencia	33,27 FPS
Softvér na prehrávanie	Bežné prehrávače videa
Formát obrázkov	JPG
Nabíjacie napätie	5V
Typ rozhrania	Zásuvka na žiarovku
Podpora úložiska	Až 128GB
Podporované systémy	Android / iOS
Frekvenčné pásmo	2,4 GHz


Funkcia	Špecifikácia
Max. RF výkon	10 dBm
Typ montáže	E27
Prevádzkové napätie	AC 100-240V, DC 12V-2A, 50-60Hz
Spotreba energie	24W

---

## INŠTALÁCIA APLIKÁCIE

Naskenujte nižšie uvedený QR kód pomocou mobilného telefónu. Podľa typu zariadenia vyberte verziu pre iOS alebo Android a nainštalujte aplikáciu.

**Názov aplikácie: HD IOT Camera**



---

## NASTAVENIE ZARIADENIA

### Zapnutie

1. Pripojte zariadenie k napájacímu adaptéru 5V pomocou priloženého USB kábla.
2. Modrá kontrolka zostane svietiť, čo znamená pohotovostný režim.
3. Po úspešnej konfigurácii siete červené svetlo raz blikne.

---

## MOŽNOSŤ 1: LOKÁLNY REŽIM

- Ak nie je k dispozícii WiFi, môžete použiť režim AP. Dosah je približne 10 metrov.
- Možné je lokálne monitorovanie a sledovanie.

### Poznámky:

1. Každé zariadenie má jedinečný názov WiFi (ID zariadenia) vo formáte „PZT.....“.
2. V lokálnom režime nie je podporované diaľkové otáčanie objektívu. Ak chcete zaznamenávať a ukladať videá, vložte kartu TF.

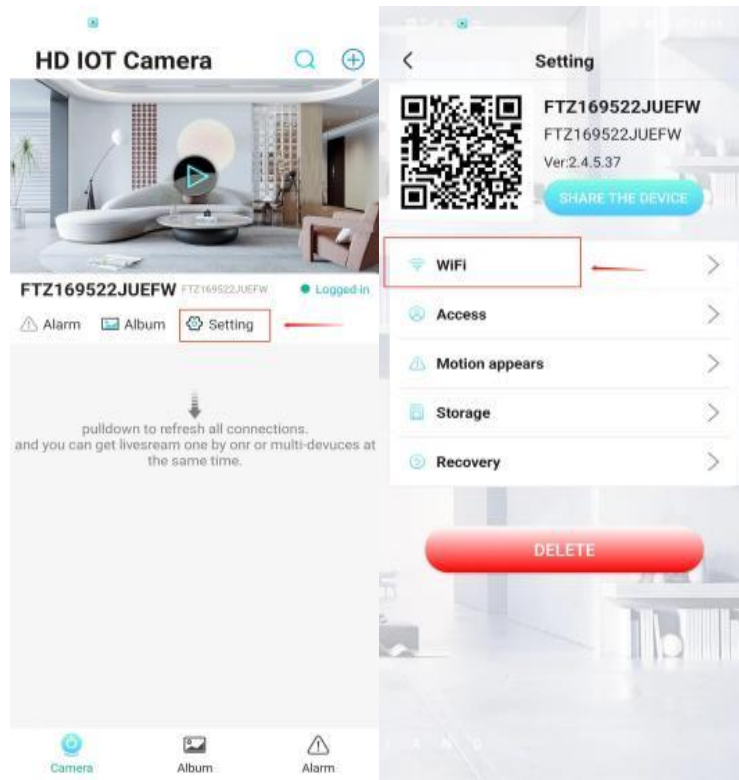
---

## MOŽNOSŤ 2: REŽIM NA DIAĽKU

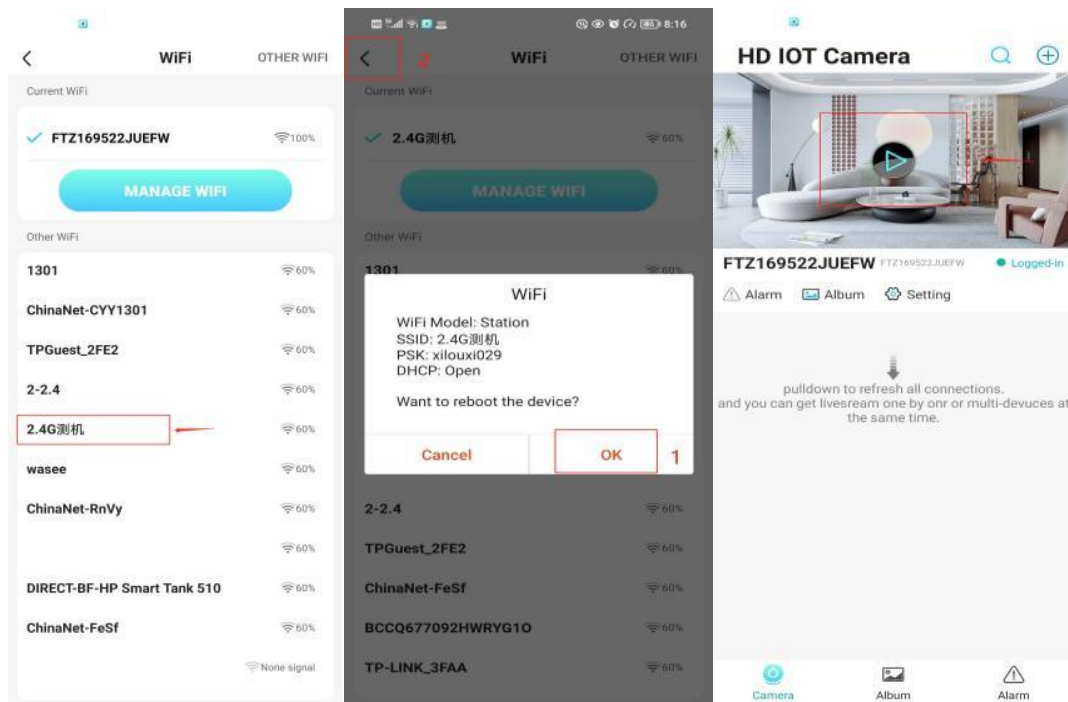
Ak chcete používať všetky funkcie a vzdialené monitorovanie, postupujte podľa týchto krokov:

1. Skontrolujte, či je v blízkosti zariadenia dostupný signál WiFi 2,4 GHz.
2. Zapnite kameru; modrá kontrolka bude blikať, čo znamená pohotovostný režim.
3. Pripojte svoj mobilný telefón k rovnakej sieti WiFi, otvorte aplikáciu **HDIOTCamera** a postupujte podľa pokynov:

- Stlačte **Nastavenia** a vyberte **Pridať WiFi**



- Vyberte svoju WiFi sieť, zadajte heslo a kliknite na **OK**



- Teraz sa na domovskej stránke zobrazí náhľad kamery.

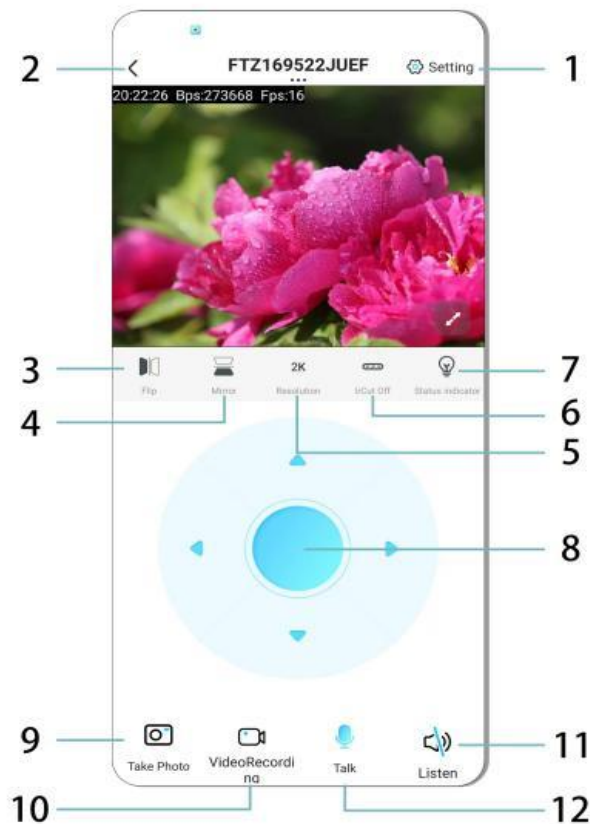
## IKONY A TLAČIDLÁ

Domovská stránka:



1. Pridať zariadenie
2. Stav siete
3. Nastavenia
4. Album
5. Náhľad kamery
6. ID zariadenia
7. Menu kamery
8. Zobrazíť nahrávky
9. Menu alarmov

## Stránka videa:



1. Nastavenia
2. Tlačidlo späť
3. Otočenie obrazu doľava/doprava
4. Otočenie obrazu hore/dole
5. Úprava kvality obrazu
6. Zapnutie nočného videnia
7. Indikátor stavu
8. Nastavenie polohy kamery
9. Urobiť fotografiu
10. Nahrávať video
11. Počúvať (ON/OFF)
12. Tlačidlo interkomu (ON/OFF)

---

## ÚLOŽISKO A ZÁZNAM

1. Vložte kartu TF (max. 128GB) na ukladanie záznamov.
2. Kartu vkladajte, keď je zariadenie vypnuté.
3. Po inštalácii bude kamera automaticky zaznamenávať a ukladať videá v sekciách.
4. Po zaplnení úložiska sa najstaršie záznamy automaticky vymažú.

### Poznámka:

- Ak karta TF nefunguje správne, vyberte ju, naformátujte a vložte späť.
  - Karta TF musí spĺňať minimálne štandard **Class 4 (C4)**.
- 

### DÔLEŽITÉ INFORMÁCIE

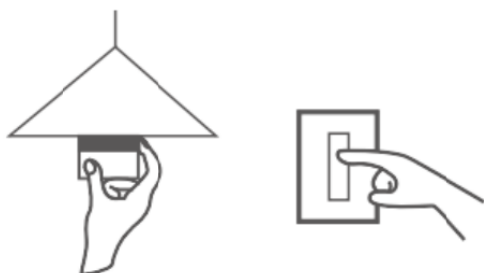
1. Ak konfigurácia siete zlyhá, overte heslo WiFi (podporované je iba WiFi 2,4 GHz).
    - Ak problémy pretrvávajú, podržte tlačidlo **reset** po dobu 5 sekúnd, kým kontrolka nezačne rýchlo blikať, čím sa obnovia výrobné nastavenia.
  2. Ak je zariadenie offline, skontrolujte, či je zapnuté, a stlačte **Obnoviť** v aplikácii.
  3. Názov zariadenia a heslo je možné upraviť.
    - **Predvolené heslo:** admin
- 

### BEZPEČNOSTNÉ OPATRENIA

1. Pred použitím skontrolujte kompatibilitu napätia. Nesprávne napätie môže zariadenie poškodiť.
  2. Uistite sa, že je zariadenie správne nainštalované a pri inštalácii odpojené od napájania.
  3. Zariadenie generuje teplo – zabráňte jeho používaniu v uzavretých priestoroch.
  4. Nedotýkajte sa kamery po dlhšom používaní, aby ste predišli popáleniu.
  5. Používajte kameru legálne a v súlade s predpismi o ochrane súkromia.
- 

### INŠTALÁCIA

1. Naskrutkujte kameru do päťice E27 a zapnite napájanie.
2. Pripojte sa k WiFi pomocou aplikácie.
3. Nie je potrebné vŕtanie, kabeláž ani zložitá inštalácia.
4. Nastavenie trvá len niekoľko minút cez mobilnú aplikáciu.



## ÚDRŽBA

- Neobsahuje časti určené na opravu používateľom – opravy môže vykonávať iba kvalifikovaný personál.
  - Čistite mierne navlhčenou handričkou – nepoužívajte rozpúšťadlá alebo liehové čističe.
  - Objektív udržiavajte čistý mäkkou, suchou handričkou.
  - Neinštalujte na miesta s nadmernou prašnosťou, vlhkosťou alebo extrémnymi teplotami.
  - Zabezpečte dostatočné vetranie na zabránenie prehriatiu.
  - V prípade poruchy kontaktujte predajcu.
- 

## TIPY

1. Skontrolujte, či je zariadenie zapnuté a mobilný telefón pripojený k WiFi.
  2. **Pamäťová karta nie je súčasťou balenia** – je potrebné ju zakúpiť samostatne.
- 

## POKYNY NA RECYKLÁCIU A LIKVIDÁCIU:



Toto označenie znamená, že výrobok nemožno likvidovať ako iný domový odpad v celej EÚ. Aby sa zabránilo možnému poškodeniu životného prostredia alebo ľudského zdravia v dôsledku nekontrolovanej likvidácie odpadu. Recyklujte zodpovedne, aby ste podporili udržateľné využívanie materiálových zdrojov. Ak chcete použité zariadenie vrátiť, využite systém odovzdávania a zberu alebo sa obráťte na predajcu, u ktorého ste výrobok kúpili. Predajca môže výrobok prijať na ekologicky bezpečnú recykláciu.



Vyhlasenie výrobcu, že výrobok spĺňa požiadavky platných smerníc EÚ.

## EU DECLARATION OF CONFORMITY

Manufacturer: Shenzhen Zhongan Vision Technology Co., LTD  
Address: 301, Building D, Shengli Industrial Park, 306 Xuegang North Road, Qinghu  
Community, Longhua Street, Longhua District, Shenzhen, Guangdong, China  
Phone: 19520511168  
Email: 1822961449@qq.com

This declaration of conformity is issued under the sole responsibility of the manufacturer.

Product name: **BULBCAM**  
Model no.: ZAQ8-12

The object of the declaration described above is in conformity with the relevant Union harmonization legislation:

**RED directive 2014/53/EU**

**ROHS directive Directive 2011/65/EU Annex II (EU) 2015/863 as last amended by directive (EU) 2017/2102**

**LVD directive 2014/35/EU**

References to the relevant harmonized standards used or references to the other technical specifications in relation to which conformity is declared:

**ETSI EN 301 489-1 (report no. HUAX241015007KR, Shenzhen Huaxiang Testing Co., Ltd dated 21.10.2024)**

**ETSI EN 301 489-17 (report no. HUAX241015007KR, Shenzhen Huaxiang Testing Co., Ltd dated 21.10.2024)**

**EN 62479:2010 (report no. HUAX241015006KR, Shenzhen Huaxiang Testing Co., Ltd dated 21.10.2024)**

**ETSI EN 300 328 (report no. HUAX241015009KR, Shenzhen Huaxiang Testing Co., Ltd dated 21.10.2024)**

**EN IEC 62368-1:2020+A11:2020 (report no. HUAX241015008KR, Shenzhen Huaxiang Testing Co., Ltd dated 21.10.2024)**

**IEC 62321-3-1:2013 (report no. HUAX241015010KR, Shenzhen Huaxiang Testing Co., Ltd dated 21.10.2024)**

**IEC 62321-5:2013 (report no. HUAX241015010KR, Shenzhen Huaxiang Testing Co., Ltd dated 21.10.2024)**

IEC 62321-4:2013+A1:2017 (report no. HUAX241015010KR, Shenzhen Huaxiang Testing Co., Ltd dated 21.10.2024)

IEC 62321-7-1:2015 (report no. HUAX241015010KR, Shenzhen Huaxiang Testing Co., Ltd dated 21.10.2024)

IEC 62321-7-2:2017 (report no. HUAX241015010KR, Shenzhen Huaxiang Testing Co., Ltd dated 21.10.2024)

IEC 62321-6:2015 (report no. HUAX241015010KR, Shenzhen Huaxiang Testing Co., Ltd dated 21.10.2024)

IEC 62321-8:2017 (report no. HUAX241015010KR, Shenzhen Huaxiang Testing Co., Ltd dated 21.10.2024)

Imported by: HS PLUS D.O.O., Gmajna 8, 1236 Trzin, Slovenia, EU

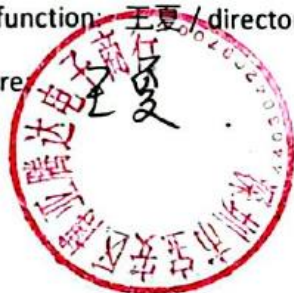
Signed for and on behalf of (company name): Shenzhen Zhongan Vision Technology Co., LTD

Place and date of issue: Shenzhen /2024.12.12

Name, function: 王夏 /director

Signature:

Stamp:



## EÚ VYHLÁSENIE O ZHODE

Výrobca: Shenzhen Zhongan Vision Technology Co., LTD:

Adresa: 301, budova D, priemyselný park Shengli, 306 Xuegang North Road, Qinghu Community, okres Longhua, Shenzhen, Guangdong, Čína

Telefón: 19520511168

E-mail: 1822961449@qq.com

Toto vyhlásenie o zhode sa vydáva na výhradnú zodpovednosť výrobcu.

Názov výrobku: **BULBCAM**

Číslo modelu: ZAQ8-12

Predmet vyššie uvedeného vyhlásenia je v súlade s príslušnými harmonizačnými právnymi predpismi Únie:

**RED smernica 2014/53/EÚ**

**Smernica ROHS Smernica 2011/65/EÚ Príloha II (EÚ) 2015/863 naposledy zmenená smernicou (EÚ) 20147/2102**

**Smernica LVD 2014/35/EÚ**

Odkazy na príslušné použité harmonizované normy alebo odkazy na iné technické špecifikácie, v súvislosti s ktorými sa vyhlasuje zhoda:

**ETSI EN 301 489-1 (správa č. HUAX241015007KR, Shenzhen Huaxiang Testing Co., Ltd z 21.10.2024)**

**ETSI EN 301 489-17 (správa č. HUAX241015007KR, Shenzhen Huaxiang Testing Co., Ltd z 21.10.2024)**

**EN 62479:2010 (správa č. HUAX241015006KR, Shenzhen Huaxiang Testing Co., Ltd z 21.10.2024)**

**ETSI EN300 328 (správa č. HUAX241015009KR, Shenzhen Huaxiang Testing Co., Ltd z 21.10.2024)**

**EN IEC 62368-1:2020+A11:2020 (správa č. HUAX241015008KR, Shenzhen Huaxiang Testing Co., Ltd z 21.10.2024)**

**IEC62321-3-1:2013 (správa č. HUAX241015010KR, Shenzhen Huaxiang Testing Co., Ltd z 21.10.2024)**

**IEC 62321-5:2013 (správa č. HUAX241015010KR, Shenzhen Huaxiang Testing Co., Ltd z 21.10.2024)**

**IEC 62321-4:2013+A1:2017 (správa č. HUAX241015010KR, Shenzhen Huaxiang Testing Co., Ltd z 21. 10. 2024)**

**IEC 62321-7-1:2015 (správa č. HUAX241015010KR, Shenzhen Huaxiang Testing Co., Ltd z 21. 10. 2024)**

**IEC 62321-7-2:2017 (správa č. HUAX241015010KR, Shenzhen Huaxiang Testing Co., Ltd z 21. 10. 2024)**

**IEC 62321-6:2015 (správa č. HUAX241015010KR, Shenzhen Huaxiang Testing Co., Ltd z 21. 10. 2024)**

**IEC 62321-8:2017 (správa č. HUAX241015010KR, Shenzhen Huaxiang Testing Co., Ltd z 21. 10. 2024)**

Dovozca: Slovenská agentúra pre normalizáciu a skúšobníctvo, s. r. o: HS PLUS D.O.O., Gmajna 8, 1236 Trzin, Slovinsko, EÚ

Podpísané za a v mene (názov spoločnosti): Shenzhen Zhongan Vision Technology Co., LTD.

Miesto a dátum vydania: Shenzhen / 12.12.2024

Názov, funkcia: Riaditeľ

Podpis: Ing:

Pečiatka: