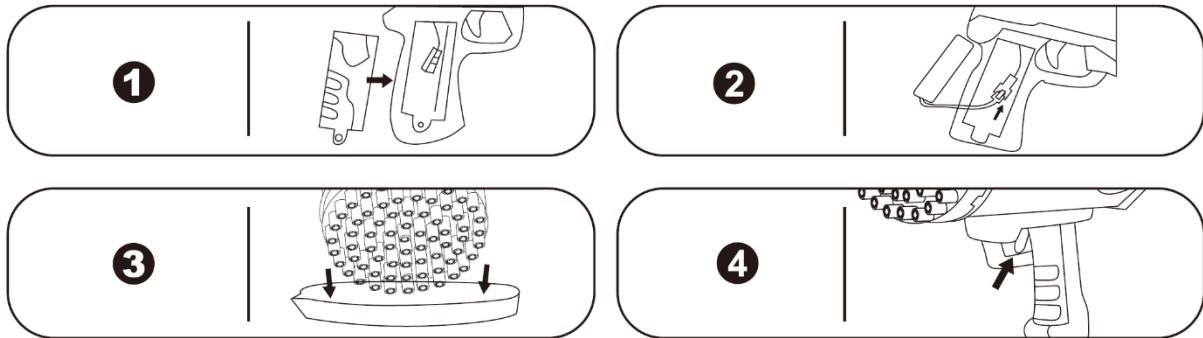


EN: BUBBLEPUFF – USER MANUAL

How to use



1. Open the battery cover
2. Insert the battery pack
3. Dip the head into bubble water
4. Pull the trigger to fire bubbles

Charging

1. Connect to the computer USB interface or output DC5V current 0.2-2A mobile phone charger.
2. Connect the USB charging interface to the rechargeable battery pack.
3. Connect the USB socket power supply to charge.
4. Charging must be conducted under adult supervision.

Safety instructions

1. This product must be used under the direct supervision of an adult.
2. This product contains small parts, please do not swallow to avoid suffocation hazard
3. Not suitable for children under three years old.
4. The liquid bubble solution should not come into contact with the mouth or inhaled.
5. The product uses a 3.7V rechargeable lithium battery;
6. Please pay attention to the polarity when installing or replacing the battery;
7. Non rechargeable batteries are not rechargeable;
8. Do not mix new and old batteries or different types of batteries;
9. Remove the exhausted battery from the toy;
10. The power terminal shall not be short circuited;
11. Only use the same or the same battery as the recommended battery;
12. Rechargeable batteries can only be charged under adult supervision;
13. The rechargeable battery should be removed from the toy before charging;
14. The battery charger shall regularly check whether its wires, plugs, shell and other parts are damaged. If any damage is found, it shall be stopped from use until it is repaired.

INSTRUCTIONS FOR RECYCLING AND DISPOSAL:



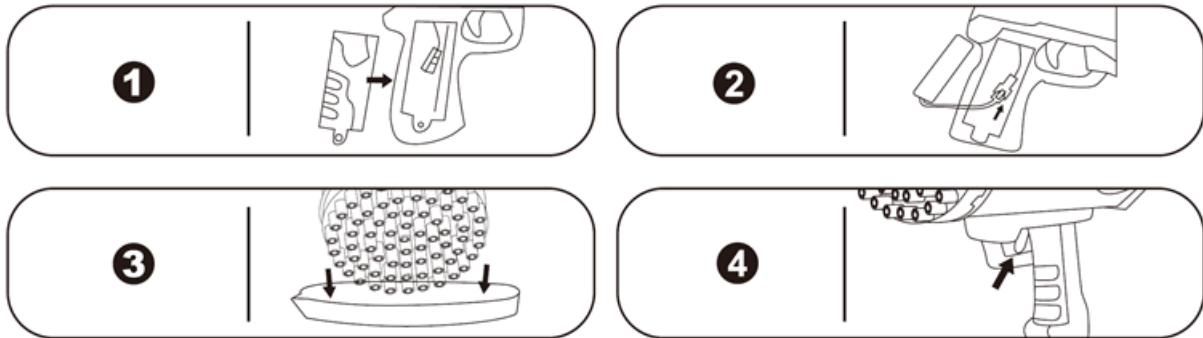
This label means that the product cannot be disposed of as other household waste throughout the EU. To prevent potential damage to the environment or human health from uncontrolled waste disposal. Recycle responsibly to promote the sustainable use of material resources. If you want to return a used device, use the drop-off and collection system, or contact the retailer from whom you bought the product. The retailer can accept the product for environmentally safe recycling.



A declaration by the manufacturer that the product complies with the requirements of the applicable EU Directives.

SI: BUBBLEPUFF - NAVODILA ZA UPORABO

Kako uporabljati



1. Odprite pokrov baterije
2. Vstavite baterijski vložek
3. Potopite glavo v vodo z mehurčki
4. Potegnite sprožilec za izstrelitev mehurčkov

Polnjenje

1. Povežite z računalniškim vmesnikom USB ali izhodnim polnilnikom mobilnega telefona z izhodnim tokom DC5V 0,2-2A.
2. Polnilni vmesnik USB priključite na akumulatorsko baterijo.
3. Za polnjenje priključite napajalnik v vtičnico USB.
4. Polnjenje je treba izvajati pod nadzorom odrasle osebe.

Varnostna navodila

1. Ta izdelek je treba uporabljati pod neposrednim nadzorom odrasle osebe.
2. Ta izdelek vsebuje majhne dele, zato jih ne pogoltnite, da se izognete nevarnosti zadušitve.
3. Ni primeren za otroke, mlajše od treh let.
4. Tekoča raztopina mehurčkov ne sme priti v stik z usti ali vdihavati.
5. Izdelek uporablja 3,7-voltno litijevo baterijo za ponovno polnjenje;
6. Pri nameščanju ali zamenjavi baterije bodite pozorni na polariteto;
7. Baterij, ki jih ni mogoče ponovno napolniti, ni mogoče ponovno napolniti;
8. Ne mešajte novih in starih baterij ali različnih vrst baterij;
9. Iztrošeno baterijo odstranite iz igrače;
10. Napajalna sponka ne sme biti kratkega stika;
11. Uporabljajte samo enako ali enako baterijo, kot je priporočena baterija;
12. Akumulatorske baterije se lahko polnijo samo pod nadzorom odrasle osebe;
13. Pred polnjenjem je treba akumulatorsko baterijo odstraniti iz igrače;
14. Polnilnik baterij mora redno preverjati, ali so žice, vtiči, lupina in drugi deli poškodovani. Če se ugotovi kakršna koli poškodba, se ga preneha uporabljati, dokler se ne popravi.

NAVODILA ZA RECIKLIRANJE IN ODLAGANJE:



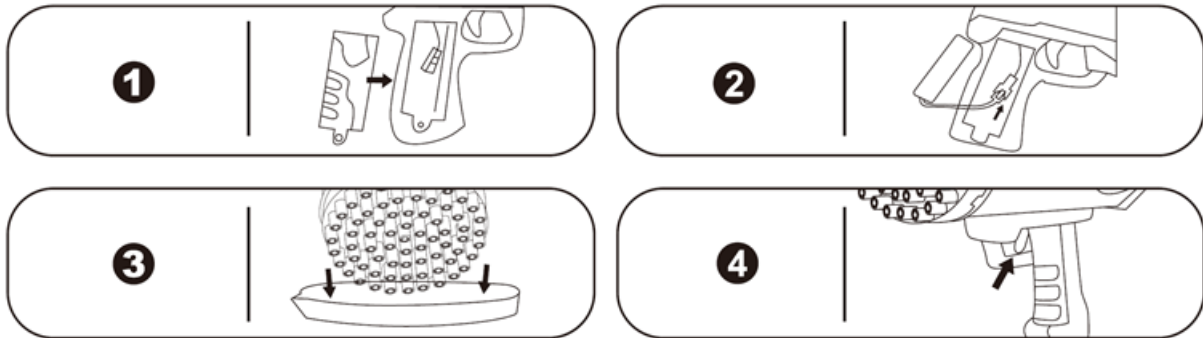
Ta oznaka pomeni, da izdelka ni dovoljeno odvreči med gospodinjne odpadke po vsej EU. Da bi preprečili potencialno škodo okolju ali človeškemu zdravju zaradi nekontroliranega odlaganja odpadkov. Reciklirajte odgovorno za spodbujanje trajnostne rabe materialnih virov. Če želite vrniti uporabljen izdelek, uporabite sistem za oddajo in zbiranje, ali pa stopite v stik z trgovcem, pri katerem ste izdelek kupili. Trgovina lahko sprejme izdelek za okolju prijazno recikliranje.



Izjava proizvajalca, da izdelek izpolnjuje zahteve ustreznih direktiv EU.

BUBBLEPUFF – KORISNIČKI PRIRUČNIK

Kako koristiti



1. Otvorite poklopac baterije.
2. Umetnite baterijski paket.
3. Umocite glavu u vodenu otopinu mjehurića.
4. Povucite okidač kako biste ispalili mjehuriće.

Punjenje

1. Povežite se s USB sučeljem računala ili izlazom DC5V struje mobilnog punjača od 0.2-2A.
2. Povežite USB priključak za punjenje s punjivim baterijskim paketom.
3. Povežite USB priključak napajanja kako biste napunili.
4. Punjenje mora biti pod nadzorom odrasle osobe.

Sigurnosne upute

1. Ovaj proizvod mora se koristiti pod izravnom nadzorom odrasle osobe.
2. Ovaj proizvod sadrži male dijelove, molimo vas da ih ne gutate kako biste izbjegli opasnost od gušenja.
3. Nije pogodno za djecu mlađu od tri godine.
4. Tečnost mjehurića ne smije doći u dodir s ustima ili biti udisana.
5. Proizvod koristi 3.7V punjivu litij-ionsku bateriju.
6. Obratite pažnju na polaritet prilikom instalacije ili zamjene baterije.
7. Ne punite ne-punjive baterije.
8. Nemojte miješati nove i stare baterije ili različite vrste baterija.
9. Ispraznjenu bateriju uklonite iz igračke.
10. Kontaktni terminal ne smije se kratko spojiti.
11. Koristite samo istu vrstu baterije kao preporučenu.
12. Punjive baterije mogu se puniti samo pod nadzorom odrasle osobe.
13. Prije punjenja, punjivu bateriju treba ukloniti iz igračke.
14. Punjač baterija redovito provjerava jesu li njegovi kablovi, utikači, kućište i druge dijelove oštećeni. Ako se otkrije bilo kakvo oštećenje, preporučuje se prestanak uporabe dok se ne popravi.

UPUTE ZA RECIKLAŽU I ODLAGANJE:



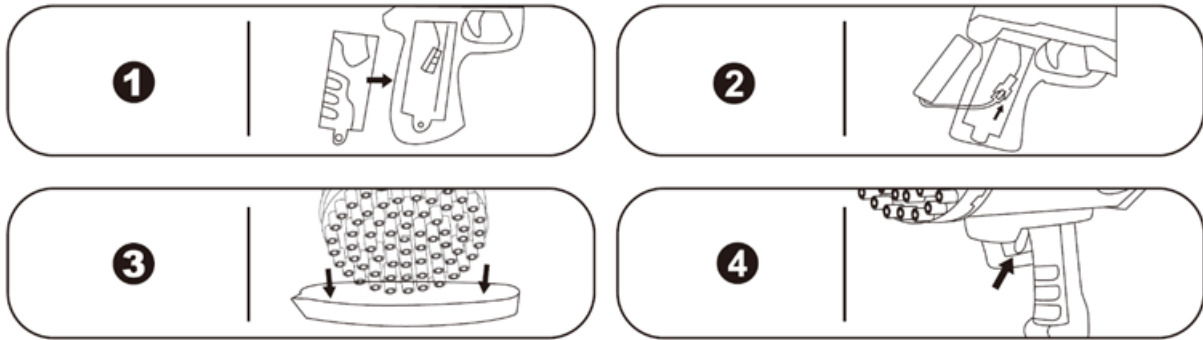
Ova oznaka znači da se proizvod ne smije odbaciti kao ostatak kućanstva u cijeloj EU. Kako biste spriječili moguću štetu okolišu ili ljudskom zdravlju od nekontroliranog odlaganja otpada. Reciklirajte odgovorno kako biste potaknuli održivu uporabu materijalnih resursa. Ako želite vratiti korišteni uređaj, koristite sustav za predaju i prikupljanje, ili kontaktirajte prodavača od kojeg ste kupili proizvod. Prodavač može prihvatiti proizvod za ekološki sigurno recikliranje.



Izjava proizvođača da proizvod zadovoljava zahtjeve odgovarajućih direktiva EU.

IT: BUBBLEPUFF - MANUALE D'USO

Come si usa



1. Aprire il coperchio della batteria
2. Inserire il pacco batteria
3. Immergere la testina nell'acqua delle bolle
4. Premere il grilletto per sparare le bolle

Ricarica

1. Collegare all'interfaccia USB del computer o all'uscita del caricabatterie del telefono cellulare con corrente DC5V 0,2-2A.
2. Collegare l'interfaccia di ricarica USB al pacco batteria ricaricabile.
3. Collegare l'alimentazione della presa USB per la ricarica.
4. La ricarica deve essere effettuata sotto la supervisione di un adulto.

Istruzioni di sicurezza

1. Questo prodotto deve essere utilizzato sotto la diretta supervisione di un adulto.
2. Questo prodotto contiene parti di piccole dimensioni, si prega di non ingerirle per evitare il rischio di soffocamento.
3. Non adatto a bambini di età inferiore ai tre anni.
4. La soluzione liquida delle bolle non deve entrare in contatto con la bocca o essere inalata.
5. Il prodotto utilizza una batteria al litio ricaricabile da 3,7 V;
6. Prestare attenzione alla polarità quando si installa o si sostituisce la batteria;
7. Le batterie non ricaricabili non sono ricaricabili;
8. Non mischiare batterie nuove e vecchie o tipi diversi di batterie;
9. Rimuovere la batteria esaurita dal giocattolo;
10. Il terminale di alimentazione non deve essere cortocircuitato;
11. Utilizzare solo la stessa o le stesse batterie consigliate;
12. Le batterie ricaricabili possono essere caricate solo sotto la supervisione di un adulto;
13. La batteria ricaricabile deve essere rimossa dal giocattolo prima della ricarica;
14. Il caricabatterie deve controllare regolarmente se i fili, le spine, il guscio e altre parti sono danneggiati. Se si riscontrano danni, il caricabatterie deve essere sospeso dall'uso fino a quando non viene riparato.

ISTRUZIONI PER IL RICICLAGGIO E LO SMALTIMENTO:



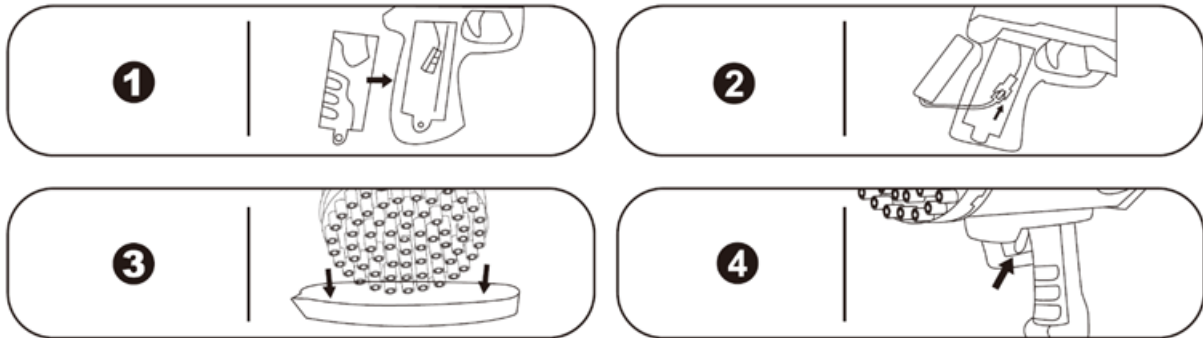
Questa etichetta indica che il prodotto non può essere smaltito come altri rifiuti domestici in tutta l'Unione Europea. Per prevenire possibili danni all'ambiente o alla salute umana derivanti da uno smaltimento non controllato dei rifiuti. Ricicla responsabilmente per promuovere l'uso sostenibile delle risorse materiali. Se desideri restituire un dispositivo usato, utilizza il sistema di raccolta o contatta il rivenditore presso il quale hai acquistato il prodotto. Il rivenditore può accettare il prodotto per un riciclaggio ecologicamente sicuro.



Una dichiarazione del produttore che attesta che il prodotto è conforme ai requisiti delle direttive dell'UE applicabili.

DE/AT: BUBBLEPUFF - BENUTZERHANDBUCH

Wie man sie benutzt



1. Öffnen Sie die Batterieabdeckung
2. Legen Sie den Akkupack ein
3. Tauchen Sie den Kopf in Sprudelwasser
4. Den Auslöser betätigen, um die Blasen abzufeuern

Aufladen

1. Schließen Sie an den Computer USB-Schnittstelle oder Ausgang DC5V Strom 0,2-2A Handy-Ladegerät.
2. Verbinden Sie die USB-Ladeschnittstelle mit dem Akkupack.
- 3) Schließen Sie das USB-Netzteil zum Aufladen an.
4. das Aufladen muss unter Aufsicht von Erwachsenen erfolgen.

Sicherheitshinweise

1. Dieses Produkt muss unter der direkten Aufsicht eines Erwachsenen verwendet werden.
2. Dieses Produkt enthält kleine Teile, bitte nicht verschlucken, um Erstickungsgefahr zu vermeiden.
3. Nicht geeignet für Kinder unter drei Jahren.
4. Die flüssige Sprudellösung sollte nicht mit dem Mund in Berührung kommen oder eingeatmet werden.
5. Das Produkt verwendet eine wiederaufladbare 3,7-V-Lithium-Batterie;
6. Bitte achten Sie beim Einsetzen oder Auswechseln der Batterie auf die Polarität;
7. Nicht wiederaufladbare Batterien sind nicht wiederaufladbar;
8. Mischen Sie nicht neue und alte Batterien oder verschiedene Batterietypen;
9. Entfernen Sie die verbrauchte Batterie aus dem Spielzeug;
10. Der Stromanschluss darf nicht kurzgeschlossen werden;
11. Verwenden Sie nur die gleiche oder die gleiche Batterie wie die empfohlene Batterie;
12. Wiederaufladbare Batterien dürfen nur unter Aufsicht von Erwachsenen aufgeladen werden;
13. Die wiederaufladbare Batterie sollte vor dem Aufladen aus dem Spielzeug entfernt werden;
14. Das Ladegerät ist regelmäßig daraufhin zu überprüfen, ob seine Drähte, Stecker, das Gehäuse und andere Teile beschädigt sind. Wird eine Beschädigung festgestellt, darf es bis zur Reparatur nicht mehr verwendet werden.

ANLEITUNGEN ZUR RECYCLING UND ENTSORGUNG:



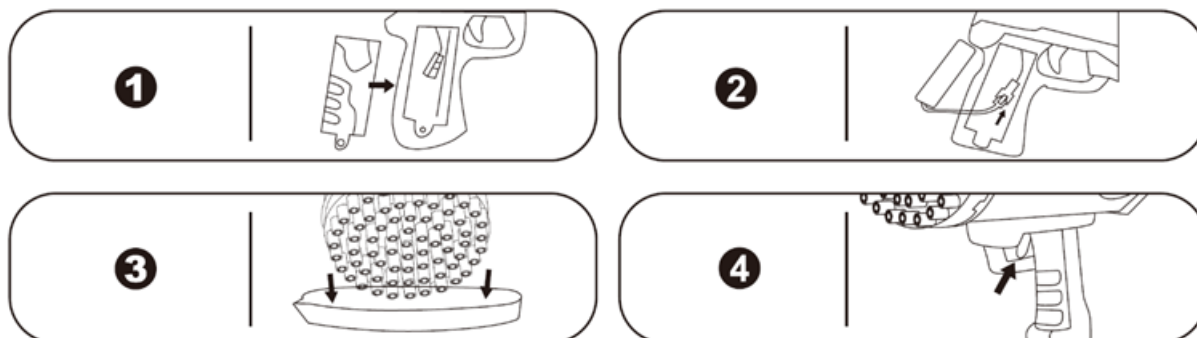
Dieses Label bedeutet, dass das Produkt nicht wie üblicher Haushaltsmüll in der gesamten EU entsorgt werden darf. Um mögliche Schäden an der Umwelt oder der menschlichen Gesundheit durch unkontrollierte Abfallentsorgung zu verhindern. Recyceln Sie verantwortungsbewusst, um die nachhaltige Nutzung von Materialressourcen zu fördern. Wenn Sie ein gebrauchtes Gerät zurückgeben möchten, verwenden Sie das Abgabesystem oder wenden Sie sich an den Händler, bei dem Sie das Produkt gekauft haben. Der Händler kann das Produkt umweltfreundlich recyceln.



Eine Erklärung des Herstellers, dass das Produkt den Anforderungen der geltenden EU-Richtlinien entspricht.

CZ: BUBBLEPUFF - UŽIVATELSKÁ PŘÍRUČKA

Jak používat



1. Otevřete kryt baterie
2. Vložte sadu baterií
3. Ponořte hlavu do bublinkové vody
4. Stisknutím spouště vystřelíte bubliny

Nabíjení

1. Připojte k počítači rozhraní USB nebo k výstupu DC5V proudu 0,2-2A nabíječky mobilního telefonu.
2. Připojte nabíjecí rozhraní USB k nabíjecímu akumulátoru.
3. Připojte napájecí zdroj do zásuvky USB pro nabíjení.
4. Nabíjení musí probíhat pod dohledem dospělé osoby.

Bezpečnostní pokyny

1. Tento výrobek musí být používán pod přímým dohledem dospělé osoby.
2. Tento výrobek obsahuje malé části, nepolykejte je, abyste předešli nebezpečí udušení.
3. Není vhodné pro děti mladší tří let.
4. Tekutý roztok bublinek by neměl přijít do styku s ústy ani by neměl být vdechován.
5. Výrobek používá 3,7V dobíjecí lithiovou baterii;
6. Při instalaci nebo výměně baterie dbejte na polaritu;
7. Nenabíjecí baterie nelze dobíjet;
8. Nemíchejte nové a staré baterie nebo různé typy baterií;
9. Vybité baterie z hračky vyjměte;
10. Napájecí svorka nesmí být zkratována;
11. Používejte pouze stejnou nebo stejnou baterii, jaká je doporučena;
12. Nabíjecí baterie lze nabíjet pouze pod dohledem dospělé osoby;
13. Dobíjecí baterie by měla být před nabíjením z hračky vyjmuta;
14. Nabíjecí baterie musí být pravidelně kontrolována, zda nejsou poškozeny její vodiče, zástrčky, plášť a další části. Pokud se zjistí jakékoli poškození, musí se přestat používat, dokud nebude opraveno.

NÁVODY K RECYKLACI A ODSTRANĚNÍ:



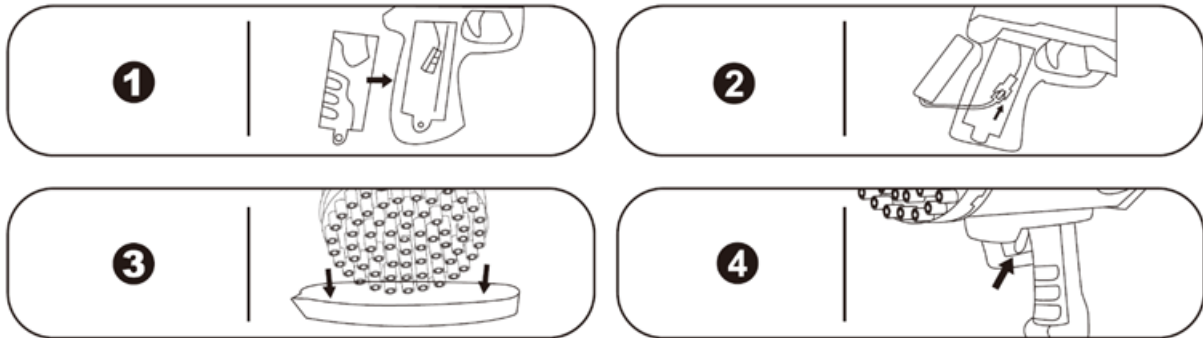
Toto označení znamená, že výrobek nesmí být vyhozen jako běžný domácí odpad po celé EU. Abyste předešli možným škodám na životním prostředí nebo lidskému zdraví z nekontrolované likvidace odpadu. Recyklujte odpovědně k podpoře udržitelného využívání materiálních zdrojů. Chcete-li vrátit použité zařízení, použijte systém odběru a sběru, nebo kontaktujte prodejce, od kterého jste produkt zakoupili. Prodejce může přijmout výrobek k ekologicky bezpečnému recyklování.



Prohlášení výrobce, že výrobek splňuje požadavky příslušných směrnic EU.

PL: BUBBLEPUFF - INSTRUKCJA OBSŁUGI

Jak używać



1. Otwórz pokrywę baterii
2. Włóż akumulator
3. Zanurz głowicę w wodzie z bąbelkami
4. Pociągnij za spust, aby wystrzelić bąbelki

Ładowanie

1. Podłącz do interfejsu USB komputera lub wyjściowej ładowarki telefonu komórkowego DC5V 0,2-2A.
2. Podłącz interfejs ładowania USB do akumulatora.
3. Podłącz zasilacz do gniazda USB w celu naładowania.
4. Ładowanie musi odbywać się pod nadzorem osoby dorosłej.

Instrukcje bezpieczeństwa

1. Ten produkt musi być używany pod bezpośrednim nadzorem osoby dorosłej.
2. Ten produkt zawiera małe części, nie należy ich połykać, aby uniknąć ryzyka uduszenia.
3. Nieodpowiednie dla dzieci poniżej trzeciego roku życia.
4. Płynny roztwór bąbelków nie powinien mieć kontaktu z ustami ani być wdychany.
5. Produkt wykorzystuje akumulator litowy 3,7 V;
6. Należy zwrócić uwagę na biegunowość podczas instalacji lub wymiany baterii;
7. Baterie jednorazowe nie nadają się do ponownego ładowania;
8. Nie należy mieszać nowych i starych baterii lub różnych typów baterii;
9. Wyczerpaną baterię należy wyjąć z zabawki;
10. Zacisk zasilania nie może być zwarty;
11. Należy używać wyłącznie tej samej lub takiej samej baterii, jak zalecana;
12. Akumulatory mogą być ładowane wyłącznie pod nadzorem osoby dorosłej;
13. Akumulator należy wyjąć z zabawki przed ładowaniem;
14. Ładowarka powinna regularnie sprawdzać, czy jej przewody, wtyczki, obudowa i inne części nie są uszkodzone. W przypadku stwierdzenia jakichkolwiek uszkodzeń należy zaprzestać korzystania z urządzenia do czasu jego naprawy.

INSTRUKCJE DOTYCZĄCE RECYKLINGU I UTYLIZACJI:



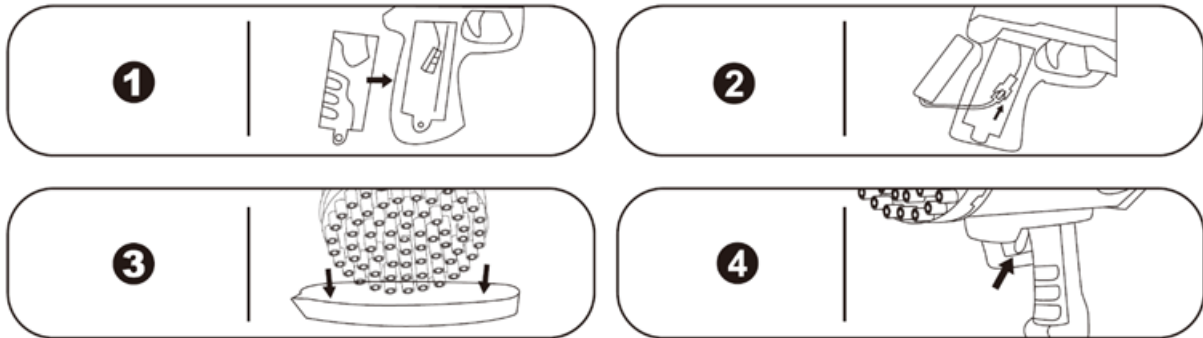
Ta etykieta oznacza, że produkt nie może być usuwany jako zwykły odpad domowy w całej UE. Aby zapobiec potencjalnym szkodom dla środowiska lub zdrowia ludzkiego wynikającym z niekontrolowanego usuwania odpadów. Recykling prowadź odpowiedzialnie, aby promować zrównoważone korzystanie z zasobów materialnych. Jeśli chcesz zwrócić używane urządzenie, skorzystaj z systemu odbioru i kolekcji lub skontaktuj się z detalistą, od którego zakupiłeś produkt. Detalista może przyjąć produkt do ekologicznego recyklingu.



Oświadczenie producenta, że produkt spełnia wymagania odpowiednich dyrektyw UE.

HU: BUBBLEPUFF - FELHASZNÁLÓI KÉZIKÖNYV

Hogyan kell használni



1. Nyissa ki az elemtartó fedelet
2. Helyezze be az elemet
3. Mártsa a fejet buborékos vízbe
4. Húzza meg a ravaszt a buborékok kilövéséhez

Töltés

1. Csatlakoztassa a számítógép USB-csatlakozójához vagy a DC5V-os kimeneti 0,2-2A-os mobiltelefon-töltőhöz.
2. Csatlakoztassa az USB töltő interfészt az újratölthető akkumulátorhoz.
3. Csatlakoztassa az USB aljzat tápegységét a töltéshez.
4. A töltést felnőtt felügyelete mellett kell végezni.

Biztonsági utasítások

1. Ezt a terméket csak felnőtt közvetlen felügyelete mellett szabad használni.
2. Ez a termék apró alkatrészeket tartalmaz, kérjük, ne nyelje le a fulladásveszély elkerülése érdekében.
3. Három év alatti gyermekek számára nem alkalmas.
4. A folyékony buborékoldat nem érintkezhet a szájjal és nem lélegezhető be.
5. A termék 3,7 V-os újratölthető lítium akkumulátort használ;
6. Kérjük, az akkumulátor beszerelésekor vagy cseréjekor figyeljen a polaritásra;
7. A nem újratölthető elemek nem újratölthetőek;
8. Ne keverje össze az új és a régi elemeket vagy a különböző típusú elemeket;
9. Vegye ki a lemerült elemet a játékból;
10. A tápcsatlakozót nem szabad rövidre zárni;
11. Csak az ajánlott akkumulátorral megegyező vagy azzal azonos akkumulátort használjon;
12. Az újratölthető akkumulátorok csak felnőtt felügyelete mellett tölthetők;
13. Az újratölthető akkumulátort töltés előtt ki kell venni a játékból;
14. Az akkumulátortöltőnek rendszeresen ellenőriznie kell, hogy a vezetékai, dugói, burkolata és egyéb alkatrészei nem sérültek-e meg. Ha bármilyen sérülést találnak, a javításig le kell állítani a használatot.

UTASÍTÁSOK A SZEMÉTLADÁS ÉS HULLADÉKKEZELÉSHEZ:



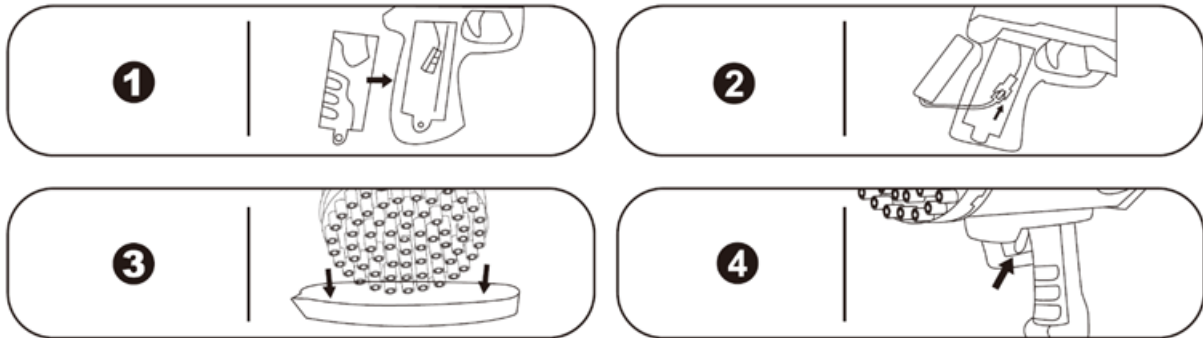
Ez a címke azt jelenti, hogy a terméket nem szabad háztartási hulladékként eldobni az EU egész területén. Az esetleges környezeti vagy emberi egészségre káros hatások megelőzése érdekében. Felelősségteljesen használja újra, hogy elősegítse a materialitás fenntartható felhasználását. Ha vissza szeretné adni a használt eszközt, használja az eldobási és gyűjtési rendszert, vagy lépjen kapcsolatba azokkal a kiskereskedőkkel, akiktől a terméket megvásárolta. A kiskereskedő elfogadhatja a terméket környezetbarát újrahasznosításra.



A gyártó nyilatkozata arról, hogy a termék megfelel az érvényes EU irányelveknek.

BG: BUBBLERUFF - РЪКОВОДСТВО ЗА ПОТРЕБИТЕЛЯ

Как се използва



1. Отворете капака на батерията
2. Поставете батерията
3. Потопете главата във вода с мехурчета
4. Натиснете спусъка, за да изстреляте мехурчетата

Зареждане на

1. Свържете към USB интерфейса на компютъра или към изходното зарядно устройство за мобилен телефон с ток DC5V 0,2-2A.
2. Свържете USB интерфейса за зареждане към акумулаторната батерия.
3. свържете захранването на USB гнездото, за да зареждате.
4. зареждането трябва да се извършва под надзора на възрастен.

Инструкции за безопасност

1. Този продукт трябва да се използва под прекия надзор на възрастен.
2. Този продукт съдържа малки части, моля, не ги поглъщайте, за да избегнете опасност от задушаване
3. Не е подходящ за деца под тригодишна възраст.
4. Течният разтвор на мехурчетата не трябва да влиза в контакт с устата или да се вдишва.
5. Продуктът използва литиева батерия с напрежение 3,7 V за презареждане;
6. Моля, обърнете внимание на полярността, когато инсталирате или подмените батерията;
7. Батериите, които не могат да се презареждат, не могат да се презареждат;
8. Не смесвайте нови и стари батерии или различни видове батерии;
9. Извадете изтощената батерия от играчката;
10. Захранващият терминал не трябва да се свързва накъсо;
11. Използвайте само същата или една и съща батерия като препоръчаната батерия;
12. Акумулаторните батерии могат да се зареждат само под надзора на възрастен;
13. Акумулаторната батерия трябва да се извади от играчката преди зареждане;
14. Зарядното устройство за акумулаторни батерии трябва редовно да се проверява дали неговите проводници, щепсели, корпус и други части са повредени. Ако се открие някаква повреда, то трябва да бъде спряно от употреба, докато не бъде поправено.

УКАЗАНИЯ ЗА РЕЦИКЛИРАНЕ И ИЗХВЪРЛЯНЕ:



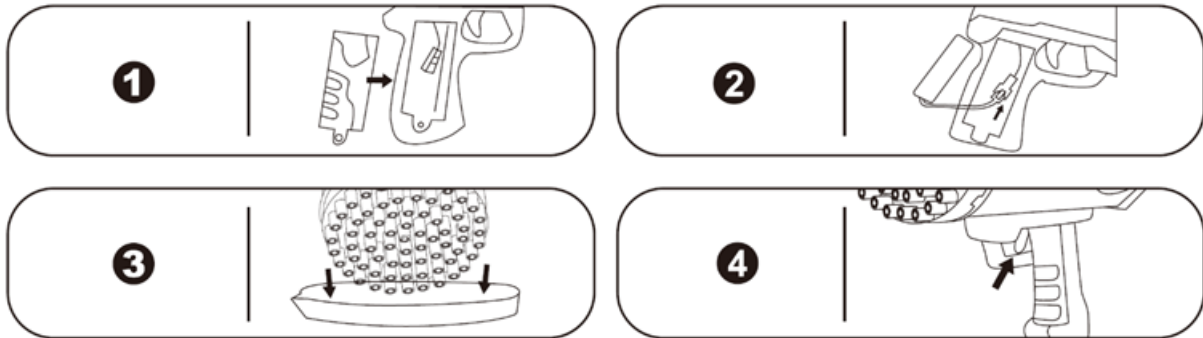
Тази етикетка означава, че продуктът не може да се изхвърли като обикновен битов отпад в цялата ЕС. За предотвратяване на възможни вреди за околната среда или човешкото здраве от неконтролирано изхвърляне на отпадъци. Рециклирайте отговорно, за да се подпомогне устойчивата употреба на материални ресурси. Ако искате да върнете употребявано устройство, използвайте системата за събиране и събиране или се свържете с търговеца, от когото сте закупили продукта. Търговецът може да приеме продукта за екологично безопасно рециклиране.



Декларация от производителя, че продуктът отговаря на изискванията на съответните директиви на ЕС.

LV: BUBBLEPUFF - LIETOTĀJA ROKASGRĀMATA

Kā lietot



1. Atveriet akumulatora vāciņu
2. Ievietojiet bateriju bloku
3. Iegremdējiet galviņu burbuļveida ūdenī
4. Nospiediet sprūdu, lai izšautu burbuļus

Uzlāde

1. Savienojiet ar datora USB interfeisu vai DC5 V līdzstrāvas 0,2-2 A mobilā tālruņa lādētāju.
2. Savienojiet USB uzlādes interfeisu ar uzlādējamo akumulatoru.
3. Pievienojiet USB kontaktligzdas barošanas avotu, lai uzlādētu.
4. Uzlāde jāveic pieaugušo uzraudzībā.

Drošības norādījumi

1. Šis izstrādājums jālieto tiešā pieaugušo uzraudzībā.
2. Šis izstrādājums satur mazas detaļas, lūdzu, nelietojiet to, lai izvairītos no nosmakšanas briesmām.
3. Nav piemērots bērniem līdz trīs gadu vecumam.
4. Šķidrās burbuļu šķīdums nedrīkst nonākt saskarē ar muti vai ielopot.
5. Izstrādājumā tiek izmantota 3,7 V uzlādējama litija baterija;
6. Lūdzu, pievērsiet uzmanību polaritātei, uzstādot vai nomainot akumulatoru;
7. Neuzlādējamas baterijas nav uzlādējamas;
8. Nesajauciet jaunas un vecas baterijas vai dažādu veidu baterijas;
9. Izņemiet izlietoto bateriju no rotaļlietas;
10. Strāvas spaide nedrīkst būt īssavienota;
11. Izmantojiet tikai tādu pašu vai tādu pašu akumulatoru kā ieteiktais akumulators;
12. Uzlādējamās baterijas var uzlādēt tikai pieaugušo uzraudzībā;
13. Pirms uzlādes no rotaļlietas jāizņem uzlādējamā baterija;
14. Regulāri jāpārbauda, vai akumulatora lādētāja vadi, kontaktdakšas, apvalks un citas detaļas nav bojātas. Ja tiek konstatēts kāds bojājums, to pārtrauc lietot, līdz tas tiek salabots.

INSTRUKCIJAS PAR PĀRSTRĀDI UN IZMETIENU:



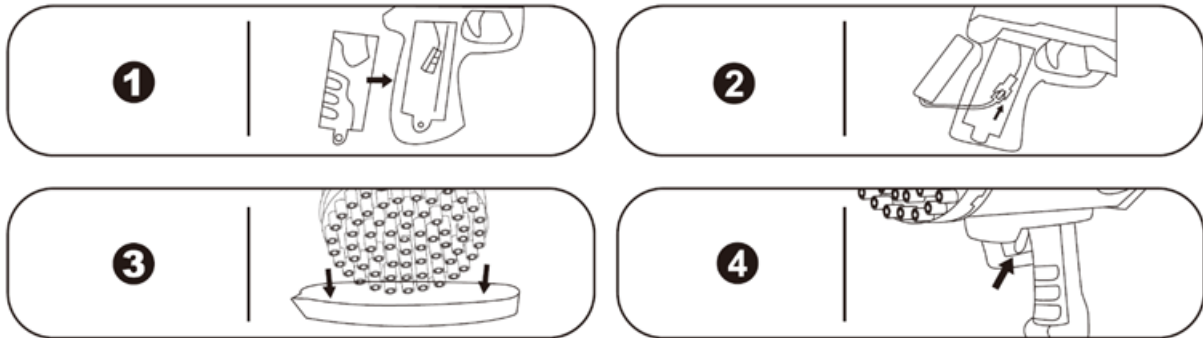
Šī etiķete nozīmē, ka produkts nedrīkst tikt izmesti kā parasts sadzīves atkritums visā ES. Lai novērstu iespējamus kaitējumus vides vai cilvēku veselībai no nekontrolētas atkritumu izgāšanas. Pārstrādājiet atbildīgi, lai veicinātu materiālu resursu ilgtspējīgu izmantošanu. Ja vēlaties atgriezt lietoto ierīci, izmantojiet atdevi un kolekcijas sistēmu vai sazinieties ar mazumtirgotāju, no kura iegādājāties produktu. Mazumtirgotājs var pieņemt produktu ekoloģiski drošai pārstrādei.



Ražotāja deklarācija, ka produkts atbilst attiecīgajām ES direktīvām.

LT: BUBBLEPUFF - NAUDOTOJO VADOVAS

Kaip naudotis



1. Atidarykite baterijos dangtelį
2. Įdėkite akumuliatorių
3. Panardinkite galvutę į burbulinį vandenį
4. Paspauskite gaiduką, kad paleistumėte burbuliukus

Įkrovimas

1. Prijunkite prie kompiuterio USB sąsajos arba išveskite DC5 V srovės 0,2-2 A mobiliojo telefono įkroviklį.
2. Prijunkite USB įkrovimo sąsają prie įkraunamo akumulatoriaus.
3. Prijunkite USB lizdo maitinimo šaltinį, kad galėtumėte įkrauti.
4. Įkrovimas turi būti vykdomas prižiūrint suaugusiesiems.

Saugos instrukcijos

1. Šis gaminytis turi būti naudojamas tiesiogiai prižiūrint suaugusiajam.
2. Šiame gaminyje yra mažų dalių, todėl, kad išvengtumėte užspringimo pavojaus, jo nevalgykite
3. Netinka jaunesniems nei trejų metų vaikams.
4. Skystas burbulų tirpalas neturi patekti į burną ar būti įkvėptas.
5. Gaminyje naudojama 3,7 V įkraunama ličio baterija;
6. Montuodami arba keisdami bateriją atkreipkite dėmesį į poliškumą;
7. Neįkraunamos baterijos nėra įkraunamos;
8. Nemaišykite naujų ir senų baterijų arba skirtingų tipų baterijų;
9. Iš žaislo išimkite išsikrovusią bateriją;
10. Maitinimo gnybtas negali būti trumpai sujungtas;
11. Naudokite tik tą pačią arba tokią pačią bateriją, kaip ir rekomenduojama baterija;
12. Įkraunamus akumulatorius galima įkrauti tik prižiūrint suaugusiesiems;
13. Prieš įkraunant įkraunamą bateriją reikia išimti iš žaislo;
14. Reguliariai tikrinama, ar akumulatoriaus įkroviklis nepažeistas, ar nepažeisti jo laidai, kištukai, korpusas ir kitos dalys. Jei randama kokių nors pažeidimų, jis turi būti nebenaudojamas, kol bus sutaisytas.

INSTRUKCIJOS DĖL PERDIRBIMO IR IŠMETIMO:



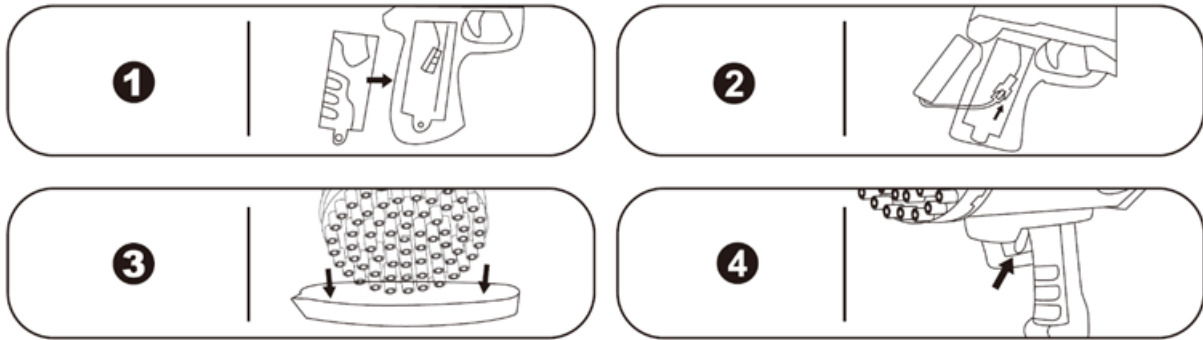
Ši žymė reiškia, kad produktas negali būti išmestas kaip įprastos namų ūkio atliekos visoje ES. Norint išvengti galimų žalos aplinkai ar žmonių sveikatai dėl nekontroliuojamo atliekų šalinimo. Perdirbkite atsakingai skatinant tvarų medžiagų išteklių naudojimą. Norėdami grąžinti naudotą įrenginį, naudokite atidavimo ir rinkimo sistemą arba susisiekite su pardavėju, iš kurio įsigijote produktą. Pardavėjas gali priimti produktą aplinkai saugiam perdirbimui.



Gamintojo deklaracija, kad produktas atitinka taikomus ES direktyvų reikalavimus.

GR: BUBBLEPUFF - ΕΓΧΕΙΡΙΔΙΟ ΧΡΗΣΗΣ

Πώς να χρησιμοποιήσετε



1. Ανοίξτε το κάλυμμα της μπαταρίας
2. Τοποθετήστε το πακέτο μπαταριών
3. Βυθίστε την κεφαλή σε νερό με φυσαλίδες
4. Τραβήξτε τη σκανδάλη για να εκτοξεύσετε φυσαλίδες

Φόρτιση

1. Συνδέστε στη διεπαφή USB του υπολογιστή ή στον φορτιστή κινητού τηλεφώνου εξόδου DC5V ρεύματος 0,2-2A.
2. Συνδέστε τη διεπαφή φόρτισης USB με το επαναφορτιζόμενο πακέτο μπαταρίας.
3. Συνδέστε την παροχή ρεύματος από την πρίζα USB για τη φόρτιση.
4. Η φόρτιση πρέπει να διεξάγεται υπό την επίβλεψη ενηλίκων.

Οδηγίες ασφαλείας

1. Αυτό το προϊόν πρέπει να χρησιμοποιείται υπό την άμεση επίβλεψη ενός ενήλικα.
2. Αυτό το προϊόν περιέχει μικρά μέρη, παρακαλούμε μην το καταπιείτε για να αποφύγετε τον κίνδυνο ασφυξίας
3. Δεν είναι κατάλληλο για παιδιά κάτω των τριών ετών.
4. Το υγρό διάλυμα φυσαλίδων δεν πρέπει να έρχεται σε επαφή με το στόμα ή να εισπνέεται.
5. Το προϊόν χρησιμοποιεί μια επαναφορτιζόμενη μπαταρία λιθίου 3,7V,
6. Προσέξτε την πολικότητα κατά την εγκατάσταση ή την αντικατάσταση της μπαταρίας,
7. Οι μη επαναφορτιζόμενες μπαταρίες δεν είναι επαναφορτιζόμενες,
8. Μην αναμειγνύετε νέες και παλιές μπαταρίες ή διαφορετικούς τύπους μπαταριών,
9. Αφαιρέστε την εξαντλημένη μπαταρία από το παιχνίδι,
10. Ο ακροδέκτης τροφοδοσίας δεν πρέπει να βραχυκυκλώνεται,
11. Χρησιμοποιείτε μόνο την ίδια ή την ίδια μπαταρία με τη συνιστώμενη μπαταρία,
12. Οι επαναφορτιζόμενες μπαταρίες μπορούν να φορτιστούν μόνο υπό την επίβλεψη ενηλίκων,
13. Η επαναφορτιζόμενη μπαταρία πρέπει να αφαιρείται από το παιχνίδι πριν από τη φόρτιση,
14. Ο φορτιστής μπαταρίας πρέπει να ελέγχει τακτικά εάν τα καλώδια, τα βύσματα, το κέλυφος και άλλα μέρη του έχουν υποστεί ζημιά. Εάν διαπιστωθεί οποιαδήποτε βλάβη, πρέπει να διακόπτεται η χρήση του μέχρι να επισκευαστεί.

ΟΔΗΓΙΕΣ ΓΙΑ ΑΝΑΚΥΚΛΩΣΗ ΚΑΙ ΑΠΟΡΡΙΨΗ:



Αυτή η ετικέτα σημαίνει ότι το προϊόν δεν πρέπει να απορρίπτεται ως συνηθισμένα οικιακά απορρίμματα σε ολόκληρη την ΕΕ. Για την πρόληψη πιθανών ζημιών στο περιβάλλον ή την ανθρώπινη υγεία από μη ελεγχόμενη απόρριψη αποβλήτων. Ανακυκλώστε υπεύθυνα για την προώθηση της βιώσιμης χρήσης των υλικών πόρων. Εάν θέλετε να επιστρέψετε ένα χρησιμοποιημένο προϊόν, χρησιμοποιήστε το σύστημα παράδοσης και συλλογής ή επικοινωνήστε με τον λιανοπωλητή από τον οποίο αγοράσατε το προϊόν. Ο λιανοπωλητής μπορεί να δεχτεί το προϊόν για οικολογική ανακύκλωση.



Δήλωση του κατασκευαστή ότι το προϊόν συμμορφώνεται με τις απαιτήσεις των ισχύουσων οδηγιών της ΕΕ.