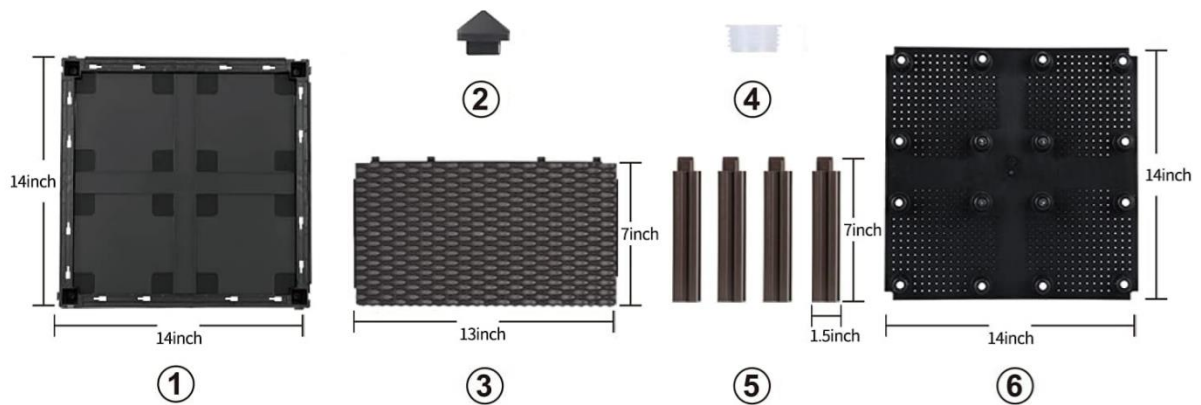



## NL: BOTANITKO – GEBRUIKERSHANDLEIDING


### PRODUCT- EN ONDERDELENOVERZICHT



1. Basisplaat
2. Veiligheidsdopjes
3. Muren
4. Waterdop
5. Kolommen
6. Zelfwaterende basis

*Opmerking: De poten om het BOTANITKO-bloemenbed te verhogen worden apart verkocht.*

## INSTALLATIE-INSTRUCTIES



1. Plaats de basisplaat op de grond.
2. Steek de muren in de groeven van de basisplaat.
3. Plaats de kolommen in de groeven van de zijpanelen.
4. Bevestig de zijpanelen op de aangewezen plaatsen op de basisplaat.
5. Zet de beschermdopjes op de kolommen.
6. Vul indien nodig water in de aangewezen waterdop.