

EN: BEATGLOW – USER MANUAL

PACKAGE CONTENTS

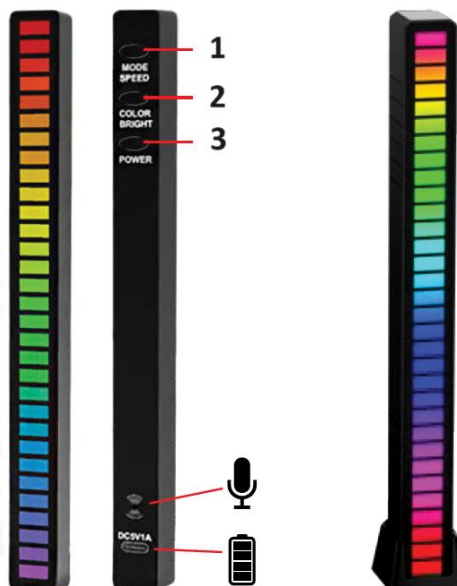


- 1 x LED rhythm light
- 1 x stand
- 1 x USB C power cable
- 4 stickers

SPECIFICATIONS

- The rhythm light features a built-in sensitive microphone that detects music in the room and synchronizes the light flashing to the rhythm.
- The light contains 32 WS2812 LED bulbs.
- 4 brightness levels
- 5 flashing speed levels
- 18 color programs
- Smart algorithm for background noise reduction
- Built-in high-capacity rechargeable battery

PRODUCT OVERVIEW



- 1) MODE / SPEED
- 2) COLOR / BRIGHTNESS
- 3) POWER

USER INSTRUCTIONS

- On the front side of the light, there are 32 LEDs, while on the back side, there is a microphone, a charging input, and three buttons.
- Turn on the device by pressing the "POWER" button for 3 seconds - until the LED lights start flashing. Place the LED rhythm light near the music source, and the microphone will automatically synchronize with the rhythm of your music.
- Change the flashing mode by pressing the "MODE SPEED" button - choose from 5 different modes.
- Change the color of the LED light by short-pressing the "COLOR BRIGHT" button - there are 17 color combinations to choose from.
- Adjust the brightness of the LED light by long-pressing the "COLOR BRIGHT" button.

CHARGING INSTRUCTIONS

WARNING: Do not charge the light with a power source stronger than 5V!

- Use the provided power cable for charging.
- During charging, 4 LEDs light up on the front side:
 - 1) 4 green lights: 75% - 100%
 - 2) 3 green lights: 50% - 75%
 - 3) 2 green lights: 25% - 50%
 - 4) 1 green light: less than 25%
 - 5) red light: less than 5% battery remaining

CLEANING, STORAGE, MAINTENANCE

- Do not expose the lights to liquids and humidity >90%.
- Do not use solvents or liquids on the screen, except pure alcohol.
- Do not disassemble the product yourself. Warranty does not cover product damage caused by disassembly.

WARNINGS

- Do not charge the lights with a power source stronger than 5V!
- Do not expose the lights to liquids and humidity >90%.
- Do not use solvents or liquids on the screen, except pure alcohol.
- Do not disassemble the product yourself. Warranty does not cover product damage caused by disassembly.

INSTRUCTIONS FOR RECYCLING AND DISPOSAL:



This label means that the product cannot be disposed of as other household waste throughout the EU. To prevent potential damage to the environment or human health from uncontrolled waste disposal. Recycle responsibly to promote the sustainable use of material resources. If you want to return a used device, use the drop-off and collection system, or contact the retailer from whom you bought the product. The retailer can accept the product for environmentally safe recycling.



A declaration by the manufacturer that the product complies with the requirements of the applicable EU Directives.

SI: BEATGLOW – UPORABNIŠKI PRIROČNIK

VSEBINA PAKETA

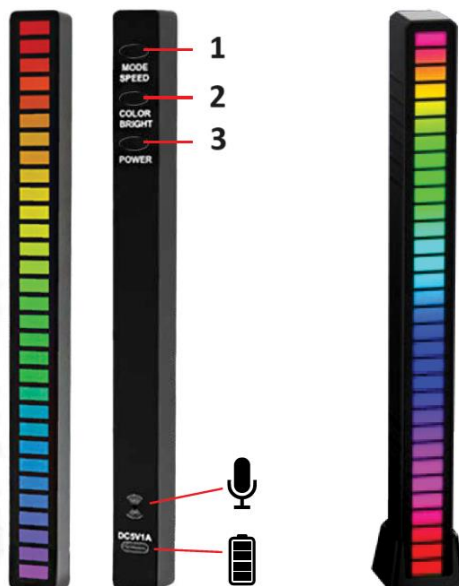


- 1 x LED ritem luč
- 1x stojalo
- 1 x USB C kabel za napajanje
- 4 nalepke

SPECIFIKACIJE

- Ritem luč ima vgrajen občutljiv mikrofonski senzor, ki zazna glasbo v prostoru in sinhronizira utripanje luči po ritmu
- Luč vsebuje 32 WS2812 LED žarnic
- 4 stopnje svetlosti
- 5 stopenj hitrosti utripanja
- 18 barvnih programov
- Pametni algoritem za zmanjšanje hrupa v ozadju
- Vgrajena polnilna baterija visoke zmogljivosti

PRODUCT OVERVIEW



1. NAČIN / HITROST
2. BARVA / SVETLO
3. MOČ

NAVODILA ZA UPORABO

- Na sprednji strani luči je 32 LED-ic, na hrbtni strani pa mikrofona, vhod za polnjenje in trije gumbi.
- Napravo prižgemo tako, da 3 sekunde tiščimo gumb "POWER" - dokler LED lučke ne začnejo utripati. LED Ritem luč postavimo ob vir glasbe in mikrofona bo sam poskrbel za sinhronizacijo z ritmom vaše glasbe.
- Način utripanja spreminjamo s pritiskom na gumb "MODE SPEED" - izbiramo med 5 različnimi načini.
- Barvo LED luči spreminjamo s kratkim pritiskom na gumb "COLOR BRIGHT" - na izbiro je 17 barvnih kombinacij.
- Svetlost LED luči spreminjamo z dolgim pritiskom na gumb "COLOR BRIGHT".

NAVODILA ZA POLNLENJE

OPOZORILO: luči ne polnite na viru močnejšem od 5V!

- Za polnjenje uporabite priloženi napajalni kabel
- Ob polnjenju se na prednji strani prižgejo 4 LED-ice:

- 1) 4 zelene luči: 75% - 100%
- 2) 3 zelene luči: 50% - 75%
- 3) 2 zeleni luči: 25% - 50%
- 4) 1 zelena luč: manj kot 25%
- 5) rdeča luč: manj kot 5% baterije

ČIŠČENJE, SHRANJEVANJE, VZDRŽEVANJE

- Luči ne izpostavljajte tekočinam in vlagi >90%.
- Na ekranu ne uporabljajte topil ali tekočine, razen čistega alkohola.
- Produkta ne razstavljajte sami. Garancija ne krije okvar izdelka, ki so povzročene z razstavljanjem.

OPOZORILA

- Luči ne polnite na viru močnejšem od 5V!
- Luči ne izpostavljajte tekočinam in vlagi >90%.
- Na ekranu ne uporabljajte topil ali tekočine, razen čiste-ga alkohola.
- Produkta ne razstavljajte sami. Garancija ne krije okvar izdelka, ki so povzročene z razstavljanjem.

NAVODILA ZA RECIKLIRANJE IN ODLAGANJE:



Ta oznaka pomeni, da izdelka ni dovoljeno odvreči med gospodinjske odpadke po vsej EU. Da bi preprečili potencialno škodo okolju ali človeškemu zdravju zaradi nekontroliranega odlaganja odpadkov. Reciklirajte odgovorno za spodbujanje trajnostne rabe materialnih virov. Če želite vrniti uporabljen izdelek, uporabite sistem za oddajo in zbiranje, ali pa stopite v stik z trgovcem, pri katerem ste izdelek kupili. Trgovina lahko sprejme izdelek za okolju prijazno recikliranje.



Izjava proizvajalca, da izdelek izpolnjuje zahteve ustreznih direktiv EU.

HR: BEATGLOW – UPUTE ZA KORIŠTENJE

SADRŽAJ PAKETA

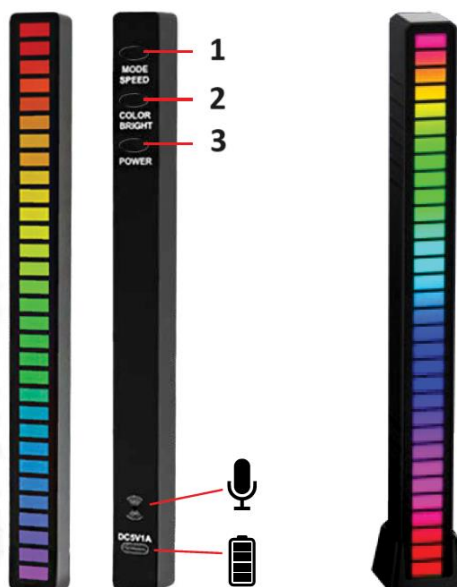


- 1 x LED ritam svjetlo
- 1 x stalak
- 1 x USB C kabel za napajanje
- 4 naljepnice

SPECIFIKACIJE

- Ritam svjetlo sadrži ugrađeni osjetljivi mikrofoni koji detektira glazbu u prostoriji i sinkronizira treptanje svjetla s ritmom.
- Svjetlo sadrži 32 WS2812 LED žarulje.
- 4 razine svjetline
- 5 razina brzine treptanja
- 18 programska boja
- Pametni algoritam za smanjenje pozadinske buke
- Ugrađena punjiva baterija visokog kapaciteta

PREGLED PROIZVODA



- 1) MOD / BRZINA
- 2) BOJA / SVJETLOST
- 3) NAPAJANJE

UPUTE ZA KORISNIKA

- Na prednjoj strani svjetla nalazi se 32 LED-a, dok se na stražnjoj strani nalazi mikrofon, ulaz za punjenje i tri gumba.
- Uključite uređaj pritiskom na gumb "NAPAJANJE" 3 sekunde - dok LED svjetla ne počnu treptati. Postavite LED ritam svjetlo blizu izvora glazbe, a mikrofon će se automatski sinkronizirati s ritmom vaše glazbe.
- Promijenite način treptanja pritiskom na gumb "MOD BRZINA" - odaberite između 5 različitih načina.
- Promijenite boju LED svjetla kratkim pritiskom na gumb "BOJA SVJETLOST" - dostupno je 17 kombinacija boja.
- Prilagodite svjetlinu LED svjetla dugim pritiskom na gumb "BOJA SVJETLOST".

UPUTE ZA PUNJENJE

UPOZORENJE: Ne punite svjetlo izvorom snage jačim od 5V!

- Koristite priloženi kabel za napajanje za punjenje.
- Tijekom punjenja, 4 LED diode svjetle na prednjoj strani:
 - 4 zelene lampice: 75% - 100%
 - 3 zelene lampice: 50% - 75%
 - 2 zelene lampice: 25% - 50%
 - 1 zelena lampica: manje od 25%
 - crvena lampica: manje od 5% preostale baterije

ČIŠĆENJE, SKLADIŠTENJE, ODRŽAVANJE

- Ne izlažite svjetla tekućinama i vlažnosti >90%.
- Ne koristite otapala ili tekućine na zaslonu, osim čistog alkohola.
- Ne rastavljajte proizvod sami. Jamstvo ne pokriva oštećenja proizvoda uzrokovana rastavljanjem.

UPOZORENJA

- Ne punite svjetla izvorom snage jačim od 5V!
- Ne izlažite svjetla tekućinama i vlažnosti >90%.
- Ne koristite otapala ili tekućine na zaslonu, osim čistog alkohola.
- Ne rastavljajte proizvod sami. Jamstvo ne pokriva oštećenja proizvoda uzrokovana rastavljanjem.

UPUTE ZA RECIKLAŽU I ODLAGANJE:



Ova oznaka znači da se proizvod ne smije odbaciti kao ostatak kućanstva u cijeloj EU. Kako biste spriječili moguću štetu okolišu ili ljudskom zdravlju od nekontroliranog odlaganja otpada. Reciklirajte odgovorno kako biste potaknuli održivu uporabu materijalnih resursa. Ako želite vratiti korišteni uređaj, koristite sustav za predaju i prikupljanje, ili kontaktirajte prodavača od kojeg ste kupili proizvod. Prodavač može prihvatiti proizvod za ekološki sigurno recikliranje.



Izjava proizvođača da proizvod zadovoljava zahtjeve odgovarajućih direktiva EU.

IT: BEATGLOW - MANUALE D'USO

CONTENUTO DELLA CONFEZIONE




- 1 x luce ritmica a LED
- 1 x supporto
- 1 cavo di alimentazione USB C
- 4 adesivi

SPECIFICHE

- La luce ritmica è dotata di un microfono sensibile integrato che rileva la musica nella stanza e sincronizza il lampeggiamento della luce al ritmo.
- La luce contiene 32 lampadine LED WS2812.
- 4 livelli di luminosità
- 5 livelli di velocità di lampeggio
- 18 programmi di colore
- Algoritmo intelligente per la riduzione del rumore di fondo
- Batteria ricaricabile ad alta capacità incorporata

PANORAMICA DEL PRODOTTO



- 1)MODALITÀ / VELOCITÀ
- 2)COLORE / LUMINOSITÀ
- 3)POTENZA

ISTRUZIONI PER L'USO

- Sul lato anteriore della lampada sono presenti 32 LED, mentre sul lato posteriore sono presenti un microfono, un ingresso per la ricarica e tre pulsanti.
- Accendere il dispositivo premendo il pulsante "POWER" per 3 secondi, finché le luci LED non iniziano a lampeggiare. Posizionare la luce ritmica a LED vicino alla sorgente musicale e il microfono si sincronizzerà automaticamente con il ritmo della musica.
- Modificare la modalità di lampeggiamento premendo il pulsante "MODE SPEED" - scegliere tra 5 modalità diverse.
- Cambiare il colore della luce LED premendo brevemente il pulsante "COLOR BRIGHT": è possibile scegliere tra 17 combinazioni di colori.
- Regolare la luminosità della luce LED premendo a lungo il pulsante "COLOR BRIGHT".

ISTRUZIONI PER LA RICARICA

ATTENZIONE: non caricare la luce con una fonte di alimentazione superiore a 5 V!

- Per la ricarica utilizzare il cavo di alimentazione in dotazione.
- Durante la ricarica, sul lato anteriore si accendono 4 LED:

- 1)4 luci verdi: 75% - 100%
- 2)3 luci verdi: 50% - 75%
- 3)2 luci verdi: 25% - 50%
- 4)1 luce verde: meno del 25%
- 5)luce rossa: meno del 5% di batteria rimanente

PULIZIA, CONSERVAZIONE, MANUTENZIONE

- Non esporre le luci a liquidi e umidità >90%.
- Non utilizzare solventi o liquidi sullo schermo, ad eccezione dell'alcol puro.
- Non smontare il prodotto da soli. La garanzia non copre i danni al prodotto causati dallo smontaggio.

AVVERTENZE

- Non caricare le luci con una fonte di alimentazione superiore a 5 V!
- Non esporre le luci a liquidi e umidità >90%.
- Non utilizzare solventi o liquidi sullo schermo, ad eccezione dell'alcol puro.
- Non smontare il prodotto da soli. La garanzia non copre i danni al prodotto causati dallo smontaggio.

ISTRUZIONI PER IL RICICLAGGIO E LO SMALTIMENTO:



Questa etichetta indica che il prodotto non può essere smaltito come altri rifiuti domestici in tutta l'Unione Europea. Per prevenire possibili danni all'ambiente o alla salute umana derivanti da uno smaltimento non controllato dei rifiuti. Ricicla responsabilmente per promuovere l'uso sostenibile delle risorse materiali. Se desideri restituire un dispositivo usato, utilizza il sistema di raccolta o contatta il rivenditore presso il quale hai acquistato il prodotto. Il rivenditore può accettare il prodotto per un riciclaggio ecologicamente sicuro.



Una dichiarazione del produttore che attesta che il prodotto è conforme ai requisiti delle direttive dell'UE applicabili.

DE/AT: BEATGLOW – BENUTZERHANDBUCH

PACKUNGSIHALT

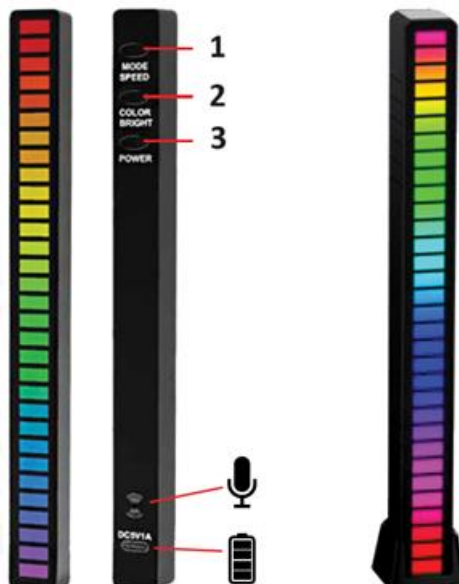


- 1 x LED-Rhythmuslicht
- 1 x Ständer
- 1 x USB C Stromkabel
- 4 Aufkleber

SPEZIFIKATIONEN

- Die Rhythmusleuchte verfügt über ein eingebautes empfindliches Mikrofon, das die Musik im Raum erkennt und das Blinken des Lichts mit dem Rhythmus synchronisiert.
- Die Leuchte enthält 32 WS2812-LED-Birnen.
- 4 Helligkeitsstufen
- 5 Blinkgeschwindigkeitsstufen
- 18 Farbprogramme
- Intelligenter Algorithmus zur Reduzierung von Hintergrundgeräuschen
- Eingebauter, wiederaufladbarer Akku mit hoher Kapazität

PRODUKTÜBERSICHT



- 1)MODUS/GESCHWINDIGKEIT
- 2)FARBE / HELLIGKEIT
- 3)STROM

GEBRAUCHSANWEISUNG

- Auf der Vorderseite der Leuchte befinden sich 32 LEDs, während auf der Rückseite ein Mikrofon, ein Ladeeingang und drei Tasten zu finden sind.
- Schalten Sie das Gerät ein, indem Sie die "POWER"-Taste 3 Sekunden lang drücken - bis die LED-Leuchten zu blinken beginnen. Halten Sie die LED-Rhythmusleuchte in die Nähe der Musikquelle, und das Mikrofon synchronisiert sich automatisch mit dem Rhythmus Ihrer Musik.
- Ändern Sie den Blinkmodus durch Drücken der "MODE SPEED"-Taste - wählen Sie aus 5 verschiedenen Modi.
- Ändern Sie die Farbe des LED-Lichts, indem Sie kurz auf die Taste "COLOR BRIGHT" drücken - es stehen 17 Farbkombinationen zur Auswahl.
- Stellen Sie die Helligkeit des LED-Lichts ein, indem Sie lange auf die Taste "COLOR BRIGHT" drücken.

ANWEISUNGEN ZUM AUFLADEN

WARNUNG: Laden Sie die Leuchte nicht mit einer Stromquelle, die stärker als 5 V ist!

- Verwenden Sie zum Aufladen das mitgelieferte Netzkabel.
- Während des Ladevorgangs leuchten 4 LEDs auf der Vorderseite auf:

- 1)4 grüne Lichter: 75% - 100%
- 2)3 grüne Lichter: 50% - 75%
- 3)2 grüne Lichter: 25% - 50%
- 4)1 grünes Licht: weniger als 25%
- 5)rotes Licht: weniger als 5% Batterierestkapazität

REINIGUNG, LAGERUNG, WARTUNG

- Setzen Sie die Leuchten keinen Flüssigkeiten und keiner Luftfeuchtigkeit von mehr als 90 % aus.
- Verwenden Sie keine Lösungsmittel oder Flüssigkeiten auf dem Bildschirm, außer reinem Alkohol.
- Nehmen Sie das Produkt nicht selbst auseinander. Die Garantie deckt keine Schäden ab, die durch die Demontage des Produkts verursacht werden.

WARNUNGEN

- Laden Sie die Leuchten nicht mit einer Stromquelle, die stärker als 5 V ist!
- Setzen Sie die Leuchten keinen Flüssigkeiten und keiner Luftfeuchtigkeit von mehr als 90 % aus.
- Verwenden Sie keine Lösungsmittel oder Flüssigkeiten auf dem Bildschirm, außer reinem Alkohol.
- Nehmen Sie das Produkt nicht selbst auseinander. Die Garantie deckt keine Schäden ab, die durch die Demontage des Produkts entstehen.

ANLEITUNGEN ZUR RECYCLING UND ENTSORGUNG:



Dieses Label bedeutet, dass das Produkt nicht wie üblicher Haushaltsmüll in der gesamten EU entsorgt werden darf. Um mögliche Schäden an der Umwelt oder der menschlichen Gesundheit durch unkontrollierte Abfallentsorgung zu verhindern. Recyceln Sie verantwortungsbewusst, um die nachhaltige Nutzung von Materialressourcen zu fördern. Wenn Sie ein gebrauchtes Gerät zurückgeben möchten, verwenden Sie das Abgabesystem oder wenden Sie sich an den Händler, bei dem Sie das Produkt gekauft haben. Der Händler kann das Produkt umweltfreundlich recyceln.



Eine Erklärung des Herstellers, dass das Produkt den Anforderungen der geltenden EU-Richtlinien entspricht.

CZ: BEATGLOW - UŽIVATELSKÁ PŘÍRUČKA

OBSAH BALENÍ

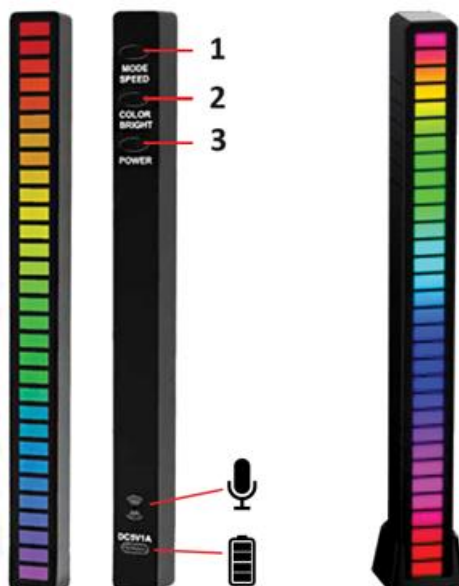


- 1 x LED světlo pro rytmus
- 1 x stojan
- 1 x napájecí kabel USB C
- 4 samolepky

SPECIFIKACE

- Rytmické světlo má zabudovaný citlivý mikrofon, který detekuje hudbu v místnosti a synchronizuje blikání světla do rytmu.
- Světlo obsahuje 32 žárovek LED WS2812.
- 4 úrovně jasu
- 5 úrovní rychlosti blikání
- 18 barevných programů
- Inteligentní algoritmus pro potlačení hluku v pozadí
- Vestavěná vysokokapacitní dobíjecí baterie

PŘEHLED PRODUKTŮ



- 1)REŽIM / RYCHLOST
- 2)BARVA / JAS
- 3)POWER

NÁVOD K POUŽITÍ

- Na přední straně světla se nachází 32 LED diod, zatímco na zadní straně je mikrofón, vstup pro nabíjení a tři tlačítka.
- Zařízení zapnete stisknutím tlačítka "POWER" na 3 sekundy - dokud nezačnou blikat kontrolky LED. Umístěte rytmickou kontrolku LED do blízkosti zdroje hudby a mikrofón se automaticky synchronizuje s rytmem hudby.
- Režim blikání změníte stisknutím tlačítka "MODE SPEED" - vyberte si z 5 různých režimů.
- Barvu světla LED změníte krátkým stisknutím tlačítka "COLOR BRIGHT" - na výběr je 17 barevných kombinací.
- Dlouhým stisknutím tlačítka "COLOR BRIGHT" upravte jas světla LED.

NÁVOD K NABÍJENÍ

VAROVÁNÍ: Nenabíjejte světlo zdrojem silnějším než 5 V!

- K nabíjení použijte přiložený napájecí kabel.
- Během nabíjení se na přední straně rozsvítí 4 LED diody:

- 1)4 zelené kontrolky: 75% - 100%
- 2)3 zelená světla: 50% - 75%
- 3)2 zelená světla: 25% - 50%
- 4)1 zelené světlo: méně než 25 %
- 5)červené světlo: zbývá méně než 5 % baterie

ČIŠTĚNÍ, SKLADOVÁNÍ, ÚDRŽBA

- Nevystavujte světla působení kapalin a vlhkosti >90 %.
- Na obrazovku nepoužívejte rozpouštědla ani kapaliny s výjimkou čistého alkoholu.
- Výrobek sami nerozebírejte. Záruka se nevztahuje na poškození výrobku způsobené demontáží.

VAROVÁNÍ

- Nenabíjejte světla zdrojem silnějším než 5 V!
- Nevystavujte světla působení kapalin a vlhkosti >90%.
- Na obrazovku nepoužívejte rozpouštědla ani tekutiny s výjimkou čistého alkoholu.
- Výrobek sami nerozebírejte. Záruka se nevztahuje na poškození výrobku způsobené demontáží.

NÁVODY K RECYKLACI A ODSTRANĚNÍ:



Toto označení znamená, že výrobek nesmí být vyhozen jako běžný domácí odpad po celé EU. Abyste předešli možným škodám na životním prostředí nebo lidskému zdraví z nekontrolované likvidace odpadu. Recyklujte odpovědně k podpoře udržitelného využívání materiálních zdrojů. Chcete-li vrátit použité zařízení, použijte systém odběru a sběru, nebo kontaktujte prodejce, od kterého jste produkt zakoupili. Prodejce může přijmout výrobek k ekologicky bezpečnému recyklování.



Prohlášení výrobce, že výrobek splňuje požadavky příslušných směrnic EU.

PL: BEATGLOW - INSTRUKCJA OBSŁUGI

ZAWARTOŚĆ OPAKOWANIA

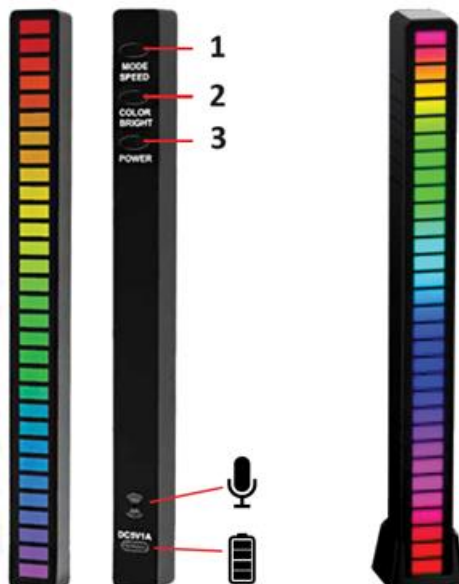


- 1 x lampka rytmiczna LED
- 1 x podstawa
- 1 x kabel zasilający USB C
- 4 naklejki

SPECYFIKACJA

- Lampka rytmiczna posiada wbudowany czuły mikrofon, który wykrywa muzykę w pomieszczeniu i synchronizuje miganie światła z rytmem.
- Lampka zawiera 32 żarówki LED WS2812.
- 4 poziomy jasności
- 5 poziomów prędkości migania
- 18 programów kolorystycznych
- Inteligentny algorytm redukcji szumów tła
- Wbudowany akumulator o dużej pojemności

PRZEGLĄD PRODUKTÓW



- 1) TRYB / PRĘDKOŚĆ
- 2) KOLOR / JASNOŚĆ
- 3) ZASILANIE

INSTRUKCJE OBSŁUGI

- Z przodu lampki znajdują się 32 diody LED, a z tyłu mikrofon, wejście ładowania i trzy przyciski.
- Włącz urządzenie, naciskając przycisk "POWER" przez 3 sekundy - aż diody LED zaczną migać. Umieść lampkę rytmu LED w pobliżu źródła muzyki, a mikrofon automatycznie zsynchronizuje się z rytmem muzyki.
- Zmień tryb migania, naciskając przycisk "MODE SPEED" - wybierz jeden z 5 różnych trybów.
- Zmień kolor światła LED, naciskając krótko przycisk "COLOR BRIGHT" - do wyboru jest 17 kombinacji kolorów.
- Dostosuj jasność światła LED poprzez długie naciśnięcie przycisku "COLOR BRIGHT".

INSTRUKCJE ŁADOWANIA

OSTRZEŻENIE: Nie ładuj lampki za pomocą źródła zasilania o napięciu wyższym niż 5 V!

- Do ładowania należy używać dostarczonego kabla zasilającego.
- Podczas ładowania z przodu świecą się 4 diody LED:

- 1)4 zielone diody: 75% - 100%
- 2)3 zielone diody: 50% - 75%
- 3)2 zielone diody: 25% - 50%
- 4)1 zielone światło: mniej niż 25%
- 5)czerwone światło: mniej niż 5% naładowania baterii

CZYSZCZENIE, PRZECHOWYWANIE, KONSERWACJA

- Nie wystawiać lamp na działanie płynów i wilgotności >90%.
- Nie używaj rozpuszczalników ani płynów na ekranie, z wyjątkiem czystego alkoholu.
- Nie należy samodzielnie demontować produktu. Gwarancja nie obejmuje uszkodzeń produktu spowodowanych demontażem.

OSTRZEŻENIA

- Nie ładuj lampek za pomocą źródła zasilania o napięciu wyższym niż 5V!
- Nie wystawiać światła na działanie płynów i wilgotności >90%.
- Nie używaj rozpuszczalników ani płynów na ekranie, z wyjątkiem czystego alkoholu.
- Nie należy samodzielnie demontować produktu. Gwarancja nie obejmuje uszkodzeń produktu spowodowanych demontażem.

INSTRUKCJE DOTYCZĄCE RECYKLINGU I UTYLIZACJI:



Ta etykieta oznacza, że produkt nie może być usuwany jako zwykły odpad domowy w całej UE. Aby zapobiec potencjalnym szkodom dla środowiska lub zdrowia ludzkiego wynikającym z niekontrolowanego usuwania odpadów. Recykling prowadź odpowiedzialnie, aby promować zrównoważone korzystanie z zasobów materialnych. Jeśli chcesz zwrócić używane urządzenie, skorzystaj z systemu odbioru i kolekcji lub skontaktuj się z detalistą, od którego zakupiłeś produkt. Detalista może przyjąć produkt do ekologicznego recyklingu.



Oświadczenie producenta, że produkt spełnia wymagania odpowiednich dyrektyw UE.

HU: BEATGLOW - FELHASZNÁLÓI KÉZIKÖNYV

CSOMAG TARTALMA

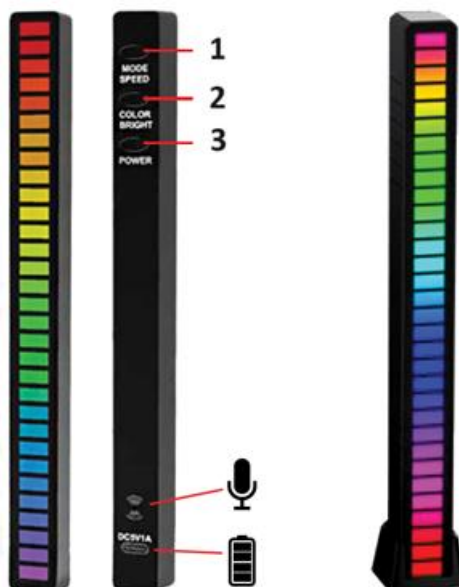


- 1 x LED ritmusfény
- 1 x állvány
- 1 x USB C tápkábel
- 4 matrica

SPECIFIKÁCIÓK

- A ritmusfény beépített érzékeny mikrofonnal rendelkezik, amely érzékeli a szobában lévő zenét, és a fény villogását a ritmusra szinkronizálja.
- A lámpa 32 darab WS2812 LED izzót tartalmaz.
- 4 fényerőszint
- 5 villogási sebességfokozat
- 18 színprogram
- Intelligens algoritmus a háttérzaj csökkentésére
- Beépített nagy kapacitású újratölthető akkumulátor.

TERMÉK ÁTTEKINTÉS



- 1)MÓD / SEBESSÉG
- 2)SZÍN / FÉNYERŐ
- 3)TELJESÍTMÉNY

HASZNÁLATI UTASÍTÁS

-A lámpa elülső oldalán 32 LED található, míg a hátoldalon egy mikrofon, egy töltőbemenet és három gomb található.

-Kapcsolja be a készüléket a "POWER" gomb 3 másodpercig történő megnyomásával - amíg a LED fények villogni nem kezdenek. Helyezze a LED-es ritmusfényt a zeneforrás közelébe, és a mikrofon automatikusan szinkronizálódik a zene ritmusára.

-A villogó üzemmódot a "MODE SPEED" gomb megnyomásával változtassa meg - 5 különböző üzemmód közül választhat.

-Változtassa meg a LED fény színét a "COLOR BRIGHT" gomb rövid megnyomásával - 17 színekombináció közül választhat.

-A "COLOR BRIGHT" gomb hosszú megnyomásával állítsa be a LED fényerősségét.

TÖLTÉSI UTASÍTÁSOK

FIGYELMEZTETÉS: Ne töltsse a lámpát 5V-nál erősebb áramforrással!

- A töltéshez használja a mellékelt tápkábelt.

- Töltés közben 4 LED világít az elülső oldalon:

1)4 zöld fény: 75% - 100%

2)3 zöld fény: 50% - 75%

3)2 zöld fény: 25% - 50%

4)1 zöld lámpa: kevesebb mint 25%

5)piros fény: kevesebb, mint 5% akkumulátor maradványa

TISZTÍTÁS, TÁROLÁS, KARBANTARTÁS

-Ne tegye ki a lámpákat folyadékoknak és >90%-os páratartalomnak.

-Ne használjon oldószereket vagy folyadékokat a képernyőn, kivéve a tiszta alkoholt.

-Ne szerelje szét a terméket saját maga. A garancia nem terjed ki a termék szétszereléséből eredő károkra.

FIGYELMEZTETÉSEK

-Ne töltsse a lámpákat 5V-nál erősebb áramforrással!

-Ne tegye ki a lámpákat folyadékoknak és >90%-os páratartalomnak.

-Ne használjon oldószereket vagy folyadékokat a képernyőn, kivéve a tiszta alkoholt.

-Ne szerelje szét a terméket saját maga. A garancia nem terjed ki a termék szétszereléséből eredő károkra.

UTASÍTÁSOK A SZEMÉLTEADÁS ÉS HULLADÉKKEZELÉSHEZ:



Ez a címke azt jelenti, hogy a terméket nem szabad háztartási hulladékként eldobni az EU egész területén. Az esetleges környezeti vagy emberi egészségre káros hatások megelőzése érdekében. Felelősségteljesen használja újra, hogy elősegítse a materialitás fenntartható felhasználását. Ha vissza szeretné adni a használt eszközt, használja az eldobási és gyűjtési rendszert, vagy lépjen kapcsolatba azokkal a kiskereskedőkkel, akiktől a terméket megvásárolta. A kiskereskedő elfogadhatja a terméket környezetbarát újrahasznosításra.



A gyártó nyilatkozata arról, hogy a termék megfelel az érvényes EU irányelveknek.

BG: BEATGLOW - РЪКОВОДСТВО ЗА ПОТРЕБИТЕЛЯ

СЪДЪРЖАНИЕ НА ОПАКОВКАТА

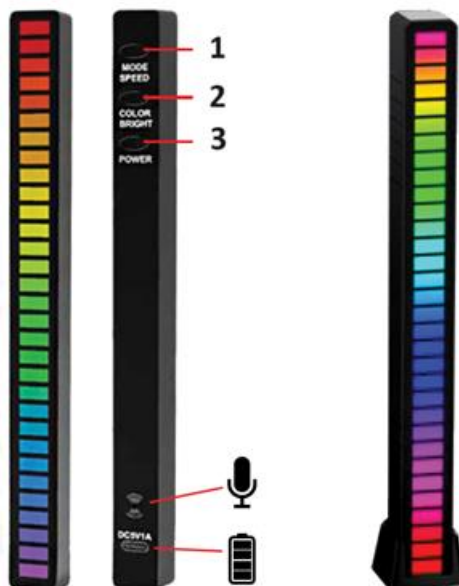


- 1 x LED светлина за ритъм
- 1 x стойка
- 1 x USB C захранващ кабел
- 4 стикера

СПЕЦИФИКАЦИИ

- Светлината за ритъм разполага с вграден чувствителен микрофон, който разпознава музиката в стаята и синхронизира мигането на светлината с ритъма.
- Светлината съдържа 32 светодиодни крушки WS2812.
- 4 нива на яркост
- 5 нива на скоростта на мигане
- 18 цветови програми
- Интелигентен алгоритъм за намаляване на фоновия шум
- Вградена акумулаторна батерия с голям капацитет

ПРЕГЛЕД НА ПРОДУКТА



- 1)РЕЖИМ/СКОРОСТ
- 2)ЦВЯТ / ЯРКОСТ
- 3)POWER (МОЩНОСТ)

ИНСТРУКЦИИ ЗА ПОТРЕБИТЕЛЯ

- На предната страна на лампата има 32 светодиода, а на задната страна има микрофон, вход за зареждане и три бутона.
- Включете устройството, като натиснете бутона "POWER" за 3 секунди - докато светодиодите започнат да мигат. Поставете LED лампичката за ритъм в близост до източника на музика и микрофонът автоматично ще се синхронизира с ритъма на вашата музика.
- Променете режима на мигане, като натиснете бутона "MODE SPEED" (Скорост на режима) - изберете един от 5 различни режима.
- Променете цвета на LED светлината, като натиснете за кратко бутона "COLOR BRIGHT" - има 17 цветови комбинации, от които да избирате.
- Регулирайте яркостта на светодиодната светлина чрез продължително натискане на бутона "COLOR BRIGHT" (Яркост на цвета).

ИНСТРУКЦИИ ЗА ЗАРЕЖДАНЕ

ПРЕДУПРЕЖДЕНИЕ: Не зареждайте светлината с източник на захранване, по-силен от 5 V!

- Използвайте предоставения захранващ кабел за зареждане.
- По време на зареждането от предната страна светват 4 светодиода:

- 1)4 зелени светлини: 75% - 100%
- 2)3 зелени светлини: 50% - 75%
- 3)2 зелени светлини: 25% - 50%
- 4)1 зелена светлина: по-малко от 25%
- 5)червена светлина: остават по-малко от 5% от батерията

ПОЧИСТВАНЕ, СЪХРАНЕНИЕ, ПОДДРЪЖКА

- Не излагайте светлините на въздействието на течности и влажност >90%.
- Не използвайте разтворители или течности върху екрана, с изключение на чист алкохол.
- Не разглобявайте сами продукта. Гаранцията не покрива повреди на продукта, причинени от разглобяване.

ПРЕДУПРЕЖДЕНИЯ

- Не зареждайте лампите с източник на захранване, по-силен от 5 V!
- Не излагайте лампите на въздействието на течности и влажност >90%.
- Не използвайте разтворители или течности върху екрана, с изключение на чист алкохол.
- Не разглобявайте сами продукта. Гаранцията не покрива повреди на продукта, причинени от разглобяване.

УКАЗАНИЯ ЗА РЕЦИКЛИРАНЕ И ИЗХВЪРЛЯНЕ:



Тази етикетка означава, че продуктът не може да се изхвърли като обикновен битов отпад в цялата ЕС. За предотвратяване на възможни вреди за околната среда или човешкото здраве от неконтролирано изхвърляне на отпадъци. Рециклирайте отговорно, за да се подпомогне устойчивата употреба на материални ресурси. Ако искате да върнете употребявано устройство, използвайте системата за събиране и събиране или се свържете с търговеца, от когото сте закупили продукта. Търговецът може да приеме продукта за екологично безопасно рециклиране.



Декларация от производителя, че продуктът отговаря на изискванията на съответните директиви на ЕС.

LV: BEATGLOW - LIETOTĀJA ROKASGRĀMATA

IEPAKOJUMA SATURS

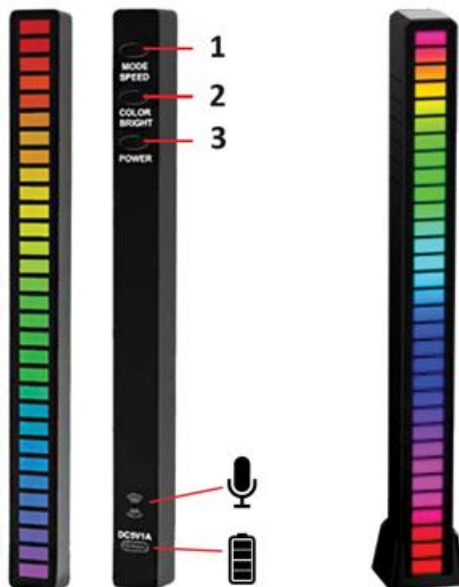


- 1 x LED ritma gaisma
- 1 x statīvs
- 1 x USB C barošanas kabelis
- 4 uzlīmes

SPECIFIKĀCIJAS

- Ritma gaismā ir iebūvēts jutīgs mikrofons, kas nosaka mūziku telpā un sinhronizē gaismas mirgošanu atbilstoši ritmam.
- Gaisma satur 32 WS2812 LED spuldzes.
- 4 spilgtuma līmeņi
- 5 mirgošanas ātruma līmeņi
- 18 krāsu programmas
- Vieds algoritms fona trokšņu samazināšanai
- Iebūvēta lieljaudas uzlādējama baterija

PRODUKTU PĀRSKATS



- 1)REŽĪMS / ĀTRUMS
- 2)KRĀSA / SPILGTUMS
- 3)IESPĒJAS

LIETOTĀJA INSTRUKCIJAS

-Gaismas luktura priekšpusē ir 32 gaismas diodes, bet aizmugurējā pusē ir mikrofons, uzlādes ieeja un trīs pogas.

-Ieslēdziet ierīci, nospiežot pogu "POWER" uz 3 sekundēm - līdz LED gaismas diodes sāk mirgot.

Novietojiet LED ritma gaismiņu pie mūzikas avota, un mikrofons automātiski sinhronizēsies ar mūzikas ritmu.

-Mainiet mirgošanas režīmu, nospiežot pogu "MODE SPEED" - izvēlieties vienu no 5 dažādiem režīmiem.

-Mainiet LED gaismas krāsu, īsi nospiežot pogu "COLOR BRIGHT" (KRĀSU BRĪDUMS) - ir 17 krāsu kombinācijas, no kurām var izvēlēties.

-Pielāgojiet LED gaismas spilgtumu, ilgi nospiežot pogu "COLOR BRIGHT".

UZLĀDES INSTRUKCIJAS

BRĪDINĀJUMS: neuzlādējiet lukturi ar strāvas avotu, kas ir spēcīgāks par 5 V!

- Uzlādei izmantojiet komplektā iekļauto barošanas kabeli.

- Uzlādes laikā priekšpusē iedegas 4 gaismas diodes:

1)4 zaļas gaismas: 75% - 100%

2)3 zaļas gaismas: 50% - 75%

3)2 zaļās lampiņas: 25% - 50%

4)1 zaļā gaisma: mazāk nekā 25%.

5)sarkanā gaisma: atlikušo bateriju skaits ir mazāks par 5%.

TĪRĪŠANA, UZGLABĀŠANA, APKOPE

-Gaismas lukturus nepakļaujiet šķidrumu un mitruma >90% iedarbībai.

-Uz ekrāna nelietojiet šķīdinātājus vai šķidrumus, izņemot tīru spirtu.

-Nedemontējiet izstrādājumu paši. Garantija neattiecas uz produkta bojājumiem, kas radušies demontāžas rezultātā.

BRĪDINĀJUMI

-Neuzlādējiet lukturus ar strāvas avotu, kas stiprāks par 5 V!

-Gaismas lukturus nepakļaujiet šķidrumu un mitruma >90% iedarbībai.

-Uz ekrāna nelietojiet šķīdinātājus vai šķidrumus, izņemot tīru spirtu.

-Nedemontējiet izstrādājumu paši. Garantija neattiecas uz produkta bojājumiem, kas radušies demontāžas rezultātā.

INSTRUKCIJAS PAR PĀRSTRĀDI UN IZMETIENU:



Šī etiķete nozīmē, ka produkts nedrīkst tikt izmesti kā parasts sadzīves atkritums visā ES. Lai novērstu iespējamus kaitējumus vides vai cilvēku veselībai no nekontrolētas atkritumu izgāšanas. Pārstrādājiet atbildīgi, lai veicinātu materiālu resursu ilgtspējīgu izmantošanu. Ja vēlaties atgriezt lietoto ierīci, izmantojiet atdevi un kolekcijas sistēmu vai sazinieties ar mazumtirgotāju, no kura iegādājāties produktu. Mazumtirgotājs var pieņemt produktu ekoloģiski drošai pārstrādei.



Ražotāja deklarācija, ka produkts atbilst attiecīgajām ES direktīvām.

LT: BEATGLOW - VARTOTOJO VADOVAS

PAKUOTĖS TURINYS




- 1 x LED ritmo lemputė
- 1 x stovas
- 1 x USB C maitinimo laidas
- 4 lipdukai

SPECIFIKACIJOS

- Ritmo lemputėje įmontuotas jautrus mikrofonas, kuris aptinka muziką kambaryje ir sinchronizuoja šviesos mirksėjimą pagal ritmą.
- Šviesoje yra 32 WS2812 LED lemputės.
- 4 ryškumo lygiai
- 5 mirksėjimo greičio lygiai
- 18 spalvų programų
- Išmanusis foninio triukšmo mažinimo algoritmas
- Įmontuota didelės talpos įkraunama baterija

GAMINIO APŽVALGA



- 1)REŽIMAS / GREITIS
- 2)Tonas / RYŠKUMAS
- 3)GALIA

NAUDOTOJO INSTRUKCIJOS

-Priekinėje lemputės pusėje yra 32 šviesos diodai, o galinėje pusėje - mikrofonas, įkrovimo įvestis ir trys mygtukai.

-Įjunkite prietaisą spausdami mygtuką "POWER" 3 sekundes - kol LED lemputės pradės mirksėti.

Pastatykite ritmo LED lemputę šalia muzikos šaltinio, ir mikrofonas automatiškai sinchronizuosis su muzikos ritmu.

-Mirksėjimo režimą pakeiskite paspausdami mygtuką "MODE SPEED" - pasirinkite vieną iš 5 skirtingų režimų.

-Keiskite LED šviesos diodo spalvą trumpai paspausdami mygtuką "COLOR BRIGHT" - galite rinktis iš 17 spalvų derinių.

-Ilgai spausdami mygtuką "COLOR BRIGHT" reguliuokite LED šviesos ryškumą.

ĮKROVIMO INSTRUKCIJOS

ĮSPĖJIMAS: neįkraukite lemputės naudodami stipresnį nei 5 V maitinimo šaltinį!

- Įkrovimui naudokite pridedamą maitinimo laidą.

- Įkrovimo metu priekinėje pusėje šviečia 4 šviesos diodai:

1)4 žalios spalvos lemputės: 75% - 100%

2)3 žalios lemputės: 50% - 75%

3)2 žalios lemputės: 25% - 50%

4)1 žalia šviesa: mažiau nei 25 proc.

5)raudona lemputė: liko mažiau nei 5 % baterijos

VALYMAS, LAIKYMAS, PRIEŽIŪRA

-Nelaikykite lempučių prie skysčių ir >90 % drėgmės.

-Nenaudokite ant ekrano tirpiklių ar skysčių, išskyrus gryną alkoholį.

-Neišardykite gaminio patys. Garantija netaikoma dėl išardymo atsiradusiems gaminio pažeidimams.

ĮSPĖJIMAI

-Neįkraukite lempučių naudojant stipresnį nei 5 V maitinimo šaltinį!

-Nelaikykite žibintų veikiant skysčiams ir esant >90 % drėgmei.

-Nenaudokite ant ekrano tirpiklių ar skysčių, išskyrus gryną alkoholį.

-Neišardykite gaminio patys. Garantija netaikoma dėl išardymo atsiradusiems gaminio pažeidimams.

INSTRUKCIJOS DĖL PERDIRBIMO IR IŠMETIMO:



Ši žymė reiškia, kad produktas negali būti išmestas kaip įprastos namų ūkio atliekos visoje ES. Norint išvengti galimų žalos aplinkai ar žmonių sveikatai dėl nekontroliuojamo atliekų šalinimo. Perdirbkite atsakingai skatinant tvarų medžiagų išteklių naudojimą. Norėdami grąžinti naudotą įrenginį, naudokite atidavimo ir rinkimo sistemą arba susisiekite su pardavėju, iš kurio įsigijote produktą. Pardavėjas gali priimti produktą aplinkai saugiam perdirbimui.



Gamintojo deklaracija, kad produktas atitinka taikomus ES direktyvų reikalavimus.

GR: BEATGLOW - ΕΓΧΕΙΡΙΔΙΟ ΧΡΗΣΗΣ

ΠΕΡΙΕΧΟΜΕΝΑ ΣΥΣΚΕΥΑΣΙΑΣ

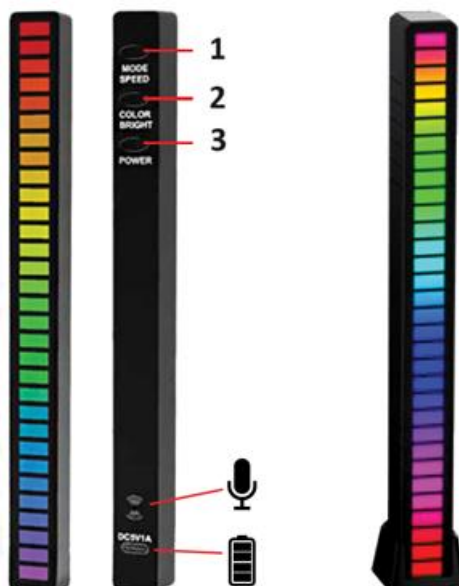


- 1 x φως ρυθμού LED
- 1 x βάση στήριξης
- 1 x καλώδιο τροφοδοσίας USB C
- 4 αυτοκόλλητα

ΠΡΟΔΙΑΓΡΑΦΕΣ

- Το φως ρυθμού διαθέτει ενσωματωμένο ευαίσθητο μικρόφωνο που ανιχνεύει τη μουσική στο δωμάτιο και συγχρονίζει το φως που αναβοσβήνει με το ρυθμό.
- Το φως περιέχει 32 λαμπτήρες LED WS2812.
- 4 επίπεδα φωτεινότητας
- 5 επίπεδα ταχύτητας αναβοσβήνει
- 18 προγράμματα χρωμάτων
- Έξυπνος αλγόριθμος για τη μείωση του θορύβου του περιβάλλοντος
- Ενσωματωμένη επαναφορτιζόμενη μπαταρία υψηλής χωρητικότητας

ΕΠΙΣΚΟΠΗΣΗ ΠΡΟΪΟΝΤΟΣ



- 1)ΛΕΙΤΟΥΡΓΙΑ / ΤΑΧΥΤΗΤΑ
- 2)ΧΡΩΜΑ / ΦΩΤΕΙΝΟΤΗΤΑ
- 3)ΙΣΧΥΣ

ΟΔΗΓΙΕΣ ΧΡΗΣΗΣ

- Στην μπροστινή πλευρά του φωτιστικού υπάρχουν 32 λυχνίες LED, ενώ στην πίσω πλευρά υπάρχει ένα μικρόφωνο, μια είσοδος φόρτισης και τρία κουμπιά.
- Ενεργοποιήστε τη συσκευή πατώντας το κουμπί "POWER" για 3 δευτερόλεπτα - μέχρι να αρχίσουν να αναβοσβήνουν οι λυχνίες LED. Τοποθετήστε τη λυχνία ρυθμού LED κοντά στην πηγή μουσικής και το μικρόφωνο θα συγχρονιστεί αυτόματα με το ρυθμό της μουσικής σας.
- Αλλάξτε τον τρόπο λειτουργίας που αναβοσβήνει πατώντας το κουμπί "MODE SPEED" - επιλέξτε ανάμεσα σε 5 διαφορετικούς τρόπους λειτουργίας.
- Αλλάξτε το χρώμα του φωτός LED πατώντας σύντομα το κουμπί "COLOR BRIGHT" - υπάρχουν 17 συνδυασμοί χρωμάτων για να επιλέξετε.
- Ρυθμίστε τη φωτεινότητα του φωτός LED πατώντας παρατεταμένα το κουμπί "COLOR BRIGHT".

ΟΔΗΓΙΕΣ ΦΟΡΤΙΣΗΣ

ΠΡΟΕΙΔΟΠΟΙΗΣΗ: Μην φορτίζετε το φως με πηγή ρεύματος ισχυρότερη από 5V!

- Χρησιμοποιήστε το παρεχόμενο καλώδιο τροφοδοσίας για τη φόρτιση.
- Κατά τη διάρκεια της φόρτισης, 4 LED ανάβουν στην μπροστινή πλευρά:

- 1)4 πράσινες λυχνίες: 75% - 100%
- 2)3 πράσινες λυχνίες: 50% - 75%
- 3)2 πράσινες λυχνίες: 25% - 50%
- 4)1 πράσινο φως: λιγότερο από 25%
- 5)κόκκινη λυχνία: λιγότερο από 5% υπολειπόμενη μπαταρία

ΚΑΘΑΡΙΣΜΟΣ, ΑΠΟΣΗΚΕΥΣΗ, ΣΥΝΤΗΡΗΣΗ

- Μην εκθέτετε τα φώτα σε υγρά και υγρασία >90%.
- Μην χρησιμοποιείτε διαλύτες ή υγρά στην οθόνη, εκτός από καθαρό οινόπνευμα.
- Μην αποσυναρμολογείτε μόνοι σας το προϊόν. Η εγγύηση δεν καλύπτει ζημιές του προϊόντος που προκαλούνται από αποσυναρμολόγηση.

ΠΡΟΕΙΔΟΠΟΙΗΣΕΙΣ

- Μην φορτίζετε τα φώτα με πηγή ρεύματος ισχυρότερη από 5V!
- Μην εκθέτετε τα φώτα σε υγρά και υγρασία >90%.
- Μην χρησιμοποιείτε διαλύτες ή υγρά στην οθόνη, εκτός από καθαρό οινόπνευμα.
- Μην αποσυναρμολογείτε μόνοι σας το προϊόν. Η εγγύηση δεν καλύπτει ζημιές του προϊόντος που προκαλούνται από αποσυναρμολόγηση.

ΟΔΗΓΙΕΣ ΓΙΑ ΑΝΑΚΥΚΛΩΣΗ ΚΑΙ ΑΠΟΡΡΙΨΗ:



Αυτή η ετικέτα σημαίνει ότι το προϊόν δεν πρέπει να απορρίπτεται ως συνηθισμένα οικιακά απορρίμματα σε ολόκληρη την ΕΕ. Για την πρόληψη πιθανών ζημιών στο περιβάλλον ή την ανθρώπινη υγεία από μη ελεγχόμενη απόρριψη αποβλήτων. Ανακυκλώστε υπεύθυνα για την προώθηση της βιώσιμης χρήσης των υλικών πόρων. Εάν θέλετε να επιστρέψετε ένα χρησιμοποιημένο προϊόν, χρησιμοποιήστε το σύστημα παράδοσης και συλλογής ή επικοινωνήστε με τον λιανοπωλητή από τον οποίο αγοράσατε το προϊόν. Ο λιανοπωλητής μπορεί να δεχτεί το προϊόν για οικολογική ανακύκλωση.



Δήλωση του κατασκευαστή ότι το προϊόν συμμορφώνεται με τις απαιτήσεις των ισχύουσων οδηγιών της ΕΕ.