

# LT: BASSBUDS - VARTOTOJO VADOVAS

## PARAMETRAI

### Ausinės

- **Prekė:** Belaidės stereofoninės ausinės
- **Versija:** V5.3
- **Profiliai:** palaikomi HFP 1.7, HSP 1.2, A2DP 1.6, AVRCP 1.6, SPP 1.2 ir PBAP 1.0
- **Perdavimo galia:** 2 klasė
- **Dažnių diapazonas:** 2,402 GHz ~ 2,480 GHz
- **Kalbėjimo laikas:** 4-6 valandos (visiškai įkrautas)
- **Muzikos atkūrimas:** 4-6 valandos (visiškai įkrautas)
- **Akumulatorius:** Polimerinis 3,7 V > 50 mA
- **Įkrovimo laikas:** 1-2 val.

### Įkrovimo dėklas

- **Įvestis:** 5V DC 1A
- **Išėjimas:** 5V DC 1A
- **Akumulatorius:** Baterija: žr. dėžutės etiketę

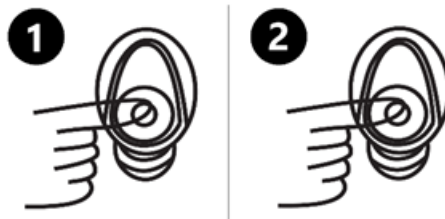
## KAIP NAUDOTI

Ausinės įsijungia ir susiejamos automatiškai. Vienu metu išimkite abi ausines iš įkrovimo dėklo. Ausinės pakaitomis mirksės maždaug 2-3 sekundes. Tada kairėje ir dešinėje ausinėse pasirodys raudona ir mėlyna lemputės. Išgirsite raginimą "poravimas sėkmingas" ir ausinės bus paruoštos naudoti. Jei ausinės automatiškai neįsijungia į poravimo režimą, dukart spustelėkite ausinių "R" mygtuką, kad įjungtumėte kairės ir dešinės ausinių poravimo režimą. Taip ausinės taip pat pereis į būseną, kai jas gali aptikti mobilusis įrenginys.

### Poravimas su mobiliuoju telefonu:

- Įjunkite "Bluetooth" mobiliajame telefone.
- Ieškokite galimų įrenginių ir pasirinkite **TWS V5.3** (arba dėžutės etiketėje nurodytą modelį).
- Prijungus telefoną, telefonas rodys užrašą "Connected" (prijungta), o kairioji ausinė (L) rodys užrašą "Connected" (prijungta). Dabar ausinės suporuotos ir paruoštos naudoti.

### Ankstesnio / kito kūrinio operacijos:



#### 1. Ausinės (L):

- **Dukart spustelėkite:** Ankstesnis takelis
- **Tris kartus spustelėkite:** Garsumo mažinimas (-)

## 2. Ausinės (R):

- **Dukart spustelėkite:** Kitas takelis
- **Trigubas paspaudimas:** Garsumo didinimas (+)

*Pastaba:* dėl versijų skirtumų kai kurios ausinės gali nepalaikyti dvigubo ir trigubo paspaudimo funkcijų. Išsamesnės informacijos teiraukitės pardavėjų.

## SKAMBUČIŲ FUNKCIJOS

- **Atsiliepti į skambutį / pakelti skambutį:** Paspauskite ausinių mygtuką vieną kartą, kad atsilieptumėte. Paspauskite dar kartą, jei norite pakabinti ragelį.
- **Atmesti skambutį:** Paspauskite ir palaikykite ausinių mygtuką 2 sekundes.
- **Ijungti balso asistentą (pvz., "Siri"):** Paspauskite ir palaikykite ausinių mygtuką 1 sekundę. Išgirsite raginamąjį toną, rodantį, kad balso rinkimas buvo įjungtas.

## IŠJUNGIMAS IR PAKARTOTINIS PRIJUNGIMAS

- **Išjungimas:** Įdėkite ausines atgal į įkrovimo dėklą, kad jos automatiškai atsijungtų nuo telefono. Arba paspauskite ir palaikykite ausinių mygtuką 3-5 sekundes, kol indikatorius tris kartus mirktelės raudonai. Tada ausinės išsijungs.
- **Pakartotinis prisijungimas prie susieto įrenginio:** Išimkite ausines iš įkrovimo dėklo: įjunkite "Bluetooth" anksčiau suporuotame telefone ir išimkite ausines iš įkrovimo dėklo. Jos bus automatiškai vėl prijungtos. Jei naudojate kitą telefoną, atlikite pradinio susiejimo veiksmus.
- **Naudojant vieną ausinę:** Įjunkite kairės (L) arba dešinės (R) ausinės maitinimą, įjunkite "Bluetooth" telefone ir ieškokite **TWS V5.3** (arba dėžutės etiketėje nurodyto modelio). Kai ausinė pradės mirksėti raudona ir mėlyna Tonas, bakstelėkite , kad prisijungtumėte.

## LED INDIKATORIAUS BŪSENA

- **Suporavimo režimas:** Pasikeisdami mirksi raudona ir mėlyna spalvos.
- **Sėkmingai suporuotas:** Raudona ir mėlyna lemputės išsijungia
- **Įkrovimas:** Raudona lemputė lieka įjungta.
- **Visiškai įkrautas:** Raudona lemputė išsijungia.
- **Baterija išsikrovusi:** Įkraukite akumuliatorių. Jei akumuliatorius išsikrauna skambučio metu, skambutis automatiškai persiunčiamas atgal į telefoną.

## ĮSPĖJIMAS

- Ausinių nemeskite, nemuškite, nemuškite, nesukite, nekraipykite, netrenkite ir netraiškykite.
- Naudojimo metu ausines laikykite atokiau nuo magnetų, prietaisų ir garsiakalbių.
- Nelaikykite ausinių ekstremalioje temperatūroje (nuo -10 °C iki 45 °C).
- Nelaikykite ausinių drėgnoje aplinkoje.

## AUSINIŲ ĮKROVIMAS

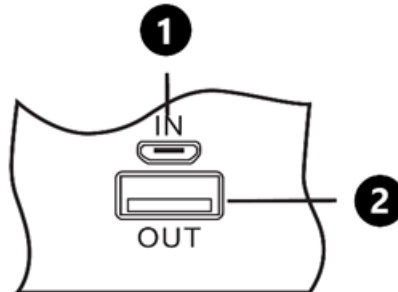
Ausinėse yra įmontuota įkraunama baterija, kurios negalima išimti. Pirmą kartą naudodami ausines įsitikinkite, kad baterija yra visiškai įkrauta.

### Įkrovimo etapai:

1. Prijunkite įkrovimo laidą prie ausinių įkrovimo prievado.

2. Įjunkite kabelį į standartinį USB 5 V lizdą.
3. Įkrovimo metu indikatorius lemputė šviečia raudonai.
4. Kai bus visiškai įkrautas, indikatorius lemputė taps mėlyna arba išsijungs.
5. Atjunkite įkrovimo kabelį nuo USB lizdo ir ausinių.

## SVARBIOS PASTABOS



1. **DC IN įėjimas: 5V**
2. **DC OUT išėjimas: 5V**

- Naudokite tik patvirtintus įkrovimo adapterius. Nestandartiniai USB 5 V lizdai gali sugadinti ausines arba, esant ekstremalioms sąlygoms, sukelti sprogimą. Naudojant neautorizuotus adapterius bus panaikinta garantija.
- Pakartotinis įkrovimas ir iškrovimas laikui bėgant palaipsniui mažina baterijos našumą. Tai normalu įkraunamoms baterijoms.
- Įkrovimo metu neskambinkite ir nepriimkite skambučių. Prieš atsiliepdami į skambutį, atjunkite įkrovimo laidą.
- Norėdami taupyti energiją, atjunkite įkrovimo kabelį, kai nenaudojate. Kadangi įkrovimo laidas neturi maitinimo mygtuko, prieš atjungdami jį nuo prietaiso visada atjunkite nuo maitinimo šaltinio.

## INSTRUKCIJOS DĖL PERDIRBIMO IR IŠMETIMO:



Ši žymė reiškia, kad produktas negali būti išmestas kaip įprastos namų ūkio atliekos visoje ES. Norint išvengti galimų žalos aplinkai ar žmonių sveikatai dėl nekontroliuojamo atliekų šalinimo. Perdirbkite atsakingai skatinant tvarų medžiagų išteklių naudojimą. Norėdami grąžinti naudotą įrenginį, naudokite atdavimo ir rinkimo sistemą arba susisiekite su pardavėju, iš kurio įsigijote produktą. Pardavėjas gali priimti produktą aplinkai saugiam perdirbimui.



Gamintojo deklaracija, kad produktas atitinka taikomus ES direktyvų reikalavimus.

## EU DECLARATION OF CONFORMITY

Manufacturer: SHENZHEN JIAMEI WEIYE TECHNOLOGY CO.,LTD.  
Address: Bldg1,Shajing Road Xinxintian Industrial Baoan DistrictShenzhen  
Phone: +86 13691928314  
Email: 714076721@qq.com

This declaration of conformity is issued under the sole responsibility of the manufacturer.

Product name: BASSBUDS (Bluetooth earphone)  
Model no.: M28

The object of the declaration described above is in conformity with the relevant Union harmonization legislation:

**RED directive 2014/53/EU**

**RoHS Directive (EU)2015/863 amending Annex II to Directive 2011/65/EU**

**LVD directive 2014/35/EU**

References to the relevant harmonized standards used or references to the other technical specifications in relation to which conformity is declared:

**ETSI EN 301 489-1 V2.2.3 (2019-11) (report no. YCT2023SZ0406486E, Shenzhen Yacetong Testing Technology Services Co., Ltd. dated 10.04.2023)**

**ETSI EN 301 489-17 V3.2.4 (2020-09) (report no. YCT2023SZ0406486E, Shenzhen Yacetong Testing Technology Services Co., Ltd. dated 10.04.2023)**

**EN IEC 61000-3-2-2019+A1:2021 (report no. YCT2023SZ0406486E, Shenzhen Yacetong Testing Technology Services Co., Ltd. dated 10.04.2023)**

**EN 61000-3-3:2013+A2:2021 (report no. YCT2023SZ0406486E, Shenzhen Yacetong Testing Technology Services Co., Ltd. dated 10.04.2023)**

**EN 62479:2010 (report no. YCT2023SZ0406486MF, Shenzhen Yacetong Testing Technology Services Co., Ltd. dated 10.04.2023)**

**ETSI EN 300 328 V2.2.2 (2019-07) (report no. YCT2023SZ0406486ER, Shenzhen Yacetong Testing Technology Services Co., Ltd. dated 10.04.2023)**

**IEC 62368-1:2018 (report no. YCT2023SZ0406486S, Shenzhen Yacetong Testing Technology Services Co., Ltd. dated 10.04.2023)**

**EN IEC 62368-1:2020+A11:2020 (report no. YCT2023SZ0406486S, Shenzhen Yacetong Testing Technology Services Co., Ltd. dated 10.04.2023)**

IEC62321-3-1:2013 (report no. YCT2023SZ0406487R, Shenzhen Yacetong Testing Technology Services Co., Ltd. dated 10.04.2023)

IEC 62321-4:2013+A1:2017 (report no. YCT2023SZ0406487R, Shenzhen Yacetong Testing Technology Services Co., Ltd. dated 10.04.2023)

IEC 62321-5:2013 (report no. YCT2023SZ0406487R, Shenzhen Yacetong Testing Technology Services Co., Ltd. dated 10.04.2023)

IEC 62321-6:2015 (report no. YCT2023SZ0406487R, Shenzhen Yacetong Testing Technology Services Co., Ltd. dated 10.04.2023)

IEC 62321-7-1:2015 (report no. YCT2023SZ0406487R, Shenzhen Yacetong Testing Technology Services Co., Ltd. dated 10.04.2023)

IEC 62321-7-2:2017 (report no. YCT2023SZ0406487R, Shenzhen Yacetong Testing Technology Services Co., Ltd. dated 10.04.2023)


IE 62321-8:2017 (report no. YCT2023SZ0406487R, Shenzhen Yacetong Testing Technology Services Co., Ltd. dated 10.04.2023)

Imported by: HS PLUS D.O.O., Gmajna 8, 1236 Trzin, Slovenia, EU

Signed for and on behalf of (company name): SHENZHEN JIAMEI WEIYE TECHNOLOGY CO.,LTD.

Place and date of issue: SHENZHEN / 2025.02.19

Name, function: 王川 / director

Signature: 

Stamp:



## ES ATITIKTIES DEKLARACIJA

Gamintojas: SHENZHEN JIAMEI WEIYE TECHNOLOGY CO., LTD  
Adresas: 1. pastatas, Shajing Road, Xinxintian Industrial Baoan District, Shenzhen  
Tel: +86 13691928314  
El. paštas: 714076721@qq.com

Ši atitikties deklaracija išduota gamintojo atsakomybe.

Gaminio pavadinimas: **BASSBUDS ("Bluetooth" ausinės)**

Modelio Nr.: **M28**

Pirmiau aprašytas deklaracijos objektas atitinka atitinkamus Sąjungos derinimo teisės aktus:

**RED direktyva 2014/53/ES**

**RoHS direktyva (ES) 2015/863, kuria iš dalies keičiamas Direktyvos 2011/65/ES II priedas**

**LVD direktyva 2014/35/ES**

Nuorodos į naudotus atitinkamus darniuosius standartus arba nuorodos į kitas technines specifikacijas, su kuriomis deklaruojama atitiktis:

**ETSI EN 301 489-1 V2.2.3 (2019-11) (ataskaitos Nr. YCT2023SZ0406486E, Shenzhen Yacetong Testing Technology Services Co., Ltd. 2023 m. balandžio 10 d.)**

**ETSI EN 301 489-17 V3.2.4 (2020-09) (ataskaitos Nr. YCT2023SZ0406486E, Shenzhen Yacetong Testing Technology Services Co., Ltd. , data 2023 04 10)**

**LT IEC 61000-3-2-2019+A1:2021 (ataskaitos Nr. YCT2023SZ0406486E, Shenzhen Yacetong Testing Technology Services Co., Ltd. , data 2023 04 10)**

**EN 61000-3-3:2013+A2:2021 (ataskaitos Nr. YCT2023SZ0406486E, Shenzhen Yacetong Testing Technology Services Co., Ltd. , data 2023 04 10)**

**EN 62479:2010 (ataskaitos Nr. YCT2023SZ0406486MF, Shenzhen Yacetong Testing Technology Services Co., Ltd. , data 2023 04 10)**

**ETSI EN 300 328 V2.2.2 (2019-07 ) (ataskaitos Nr. YCT2023SZ0406486ER, Shenzhen Yacetong Testing Technology Services Co., Ltd. , data 2023 04 10)**

**IEC 62368-1:2018 (ataskaitos Nr. YCT2023SZ0406486S, Shenzhen Yacetong Testing Technology Services Co., Ltd. , data 2023 04 10)**

**LT IEC 62368-1:2020+A11:2020 (ataskaitos Nr. YCT2023SZ0406486S, Shenzhen Yacetong Testing Technology Services Co., Ltd. , data 2023 04 10)**

**IEC62321-3-1:2013 (ataskaitos Nr. YCT2023SZ0406487R, Shenzhen Yacetong Testing Technology Services Co., Ltd. , data 2023 04 10)**

**IEC 62321-4:2013+A1:2017 (ataskaitos Nr. YCT2023SZ0406487R, Shenzhen Yacetong Testing Technology Services Co., Ltd. , data 2023 04 10)**

**IEC 62321-5:2013 (ataskaitos Nr. YCT2023SZ0406487R, Shenzhen Yacetong Testing Technology Services Co., Ltd. , data 2023 04 10)**

**IEC 62321-6:2015 (ataskaitos Nr. YCT2023SZ0406487R, Shenzhen Yacetong Testing Technology Services Co., Ltd. , data 2023 04 10)**

**IEC 62321-7-1:2015 (ataskaitos Nr. YCT2023SZ0406487R, Shenzhen Yacetong Testing Technology Services Co., Ltd. , data 2023 04 10)**

**IEC 62321-7-2:2017 (ataskaitos Nr. YCT2023SZ0406487R, Shenzhen Yacetong Testing Technology Services Co., Ltd. , data 2023 04 10)**

**IE 62321-8:2017 (ataskaitos Nr. YCT2023SZ0406487R, Shenzhen Yacetong Testing Technology Services Co., Ltd. , data 2023 04 10)**

Importuotas iš: HS PLUS D.O.O., Gmajna 8, 1236 Trzin, Slovėnija, ES

Pasirašyta (bendrovės pavadinimas) vardu ir interesais: SHENZHEN JIAMEI WEIYE TECHNOLOGY CO., LTD.

Išdavimo vieta ir data: SHENZHEN / 19.02.2025

Pavadinimas, pareigos:

Parašas:

Antspaudas: