

AL: AISENSE – MANUALI I PËRDORIMIT

Para përdorimit të produktit, lexoni me kujdes këtë manual përdorimi dhe ruajeni për përdorim në të ardhmen.

PREZANTIMI I PRODUKTIT

Syzet AISENSE AI janë syze inteligjente të veshshme, të pajisura me audio Bluetooth dhe funksione përkthimi të mundësuar nga inteligjenca artificiale. Kur lidhen me aplikacionin shoqërues në telefon, ato u mundësojnë përdoruesve qasje në përkthim në kohë reale, regjistrim zanor, AI chat dhe riprodhim audio. Produkti është projektuar për të mbështetur komunikimin, mësimin e gjuhëve dhe asistencën e përditshme inteligjente.

SPECIFIKIMET E PRODUKTIT

Bateria: 3.7 V, 70 mAh (0.259 Wh)

Hyrja: DC 5 V = 1 A

Ndjeshmëria e altoparlantit: 95 ± 3 dB

Rrezja e funksionimit pa tel: deri në 10 m

Koha e riprodhimit të muzikës dhe thirrjeve: deri në 5 orë

Koha e gatishmërisë: deri në 50 orë

Koha e karikimit: afërsisht 1,5 orë

Versioni Bluetooth: 5.4

Diapazoni i frekuencës: 2402 – 2480 MHz

Fuqia maksimale e radiofrekuencës: 1.69 dBm

PËRDORUESIT E PARASHIKUAR

Ky produkt është i përshtatshëm për grupet e mëposhtme të përdoruesve:

- Komunikues ndërkombëtarë – persona që komunikojnë shpesh me njerëz nga vende të ndryshme, si profesionistë biznesi dhe studentë.
- Nxënës të gjuhëve – përdorues që duan të përmirësojnë aftësitë e tyre gjuhësore përmes situatave reale të komunikimit.
- Përdorues me dëmtim të dëgjimit – funksionet e shndërrimit të të folurit në tekst dhe të transkriptimit mund të ndihmojnë në përmirësimin e kuptimit dhe komunikimit.

INSTALIMI I APLIKACIONIT MOBIL



1. Skanoni kodin QR të përfshirë në paketimin e produktit.
2. Shkarkoni paketën e duhur të instalimit për pajisjen tuaj mobile.
3. Ndiqni udhëzimet në ekran për të përfunduar instalimin.

REGJISTRIMI I LLOGARISË DHE LIDHJA E PAJISJES

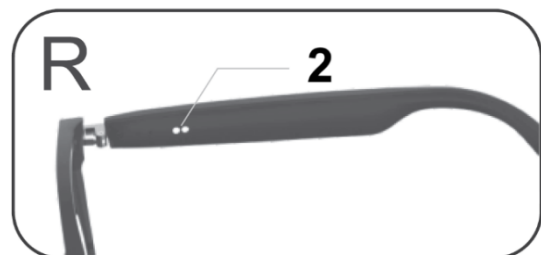
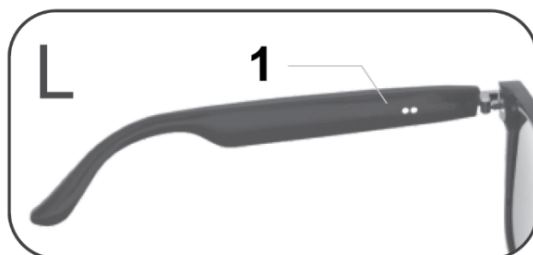
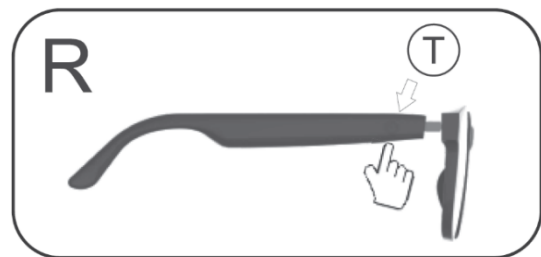
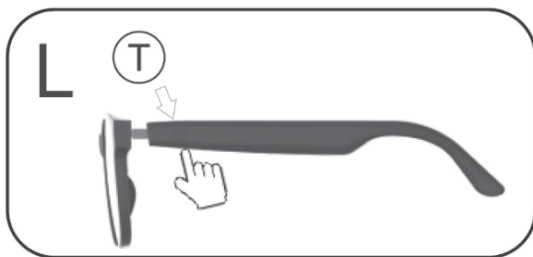
Regjistrimi dhe hyrja

1. Pas instalimit, hapni aplikacionin “HeyLink Audio”.
2. Kur të kërkohet, lejojini aplikacionit qasje në lejet e mëposhtme:
 - Vendndodhja
 - Njoftimet
 - Të dhënat pa tel
 - Mikrofoni
 - Bluetooth
3. Prekni Register për të krijuar një llogari të re ose Log In nëse tashmë keni një llogari.

Lidhja e syzeve AI

1. Hapni seksionin “My” në këndin e poshtëm djathtas të aplikacionit.
2. Gjeni AI Device dhe prekni Bind.
3. Skanoni kodin për lidhjen e pajisjes.
4. Prekni Connect.
5. Sistemi do t’ju ridrejtojë te Bluetooth Settings për të lidhur syzet.
6. Zgjidhni pajisjen dhe konfirmoni lidhjen.
7. Prekni Bind për të përfunduar procesin e lidhjes së pajisjes.

PAMJA E PRODUKTIT



- T – zona e kontrollit me prekje: përdoret për kontrollin e riprodhimit të muzikës, thirrjeve dhe funksioneve të tjera.
- 1 & 2 – lidhësi magnetik i karikimit: përdoret për lidhjen e kabllit magnetik të karikimit.

FUNKSIONET E PRODUKTIT DHE PËRDORIMI

Syzet AI lidhen përmes Bluetooth me aplikacionin HeyLink Audio. Softueri mbështet si përkthimin me tekst, ashtu edhe atë zanor, duke mundësuar përkthimin e të folurit në kohë reale gjatë përdorimit të syzeve.

Kur pajisja është e lidhur dhe e çiftuar me aplikacionin, janë të disponueshme funksionet e mëposhtme:

1. **Përkthimi i dialogut**
Përkthim në kohë reale që ndihmon në heqjen e barrierave gjuhësore dhe mundëson komunikim të pandërprerë.
2. **Titrat për audio dhe video**
Shfaq titra dhe përkthim në kohë reale gjatë riprodhimit të përmbajtjes audio ose video.
3. **Përkthimi i konferencave**
Mundëson transkriptim dhe përkthim në kohë reale gjatë takimeve dhe mund të krijojë përmbledhje të takimeve.
4. **Përkthimi simultan**
I përshtatshëm për ligjërata, negociata biznesi dhe situata të tjera të përkthimit në kohë reale.
5. **Shënime zanore**
Regjistrimi i shënimeve zanore për të kapur momente ose ide të rëndësishme.
6. **AI chat**
Bëni pyetje, zhvilloni biseda dhe merrni ndihmë të mundësuar nga inteligjenca artificiale.

LIDHJA E PAJISJES

Çiftimi i krahëve të syzeve

Pas ndezjes së syzeve, krahu i majtë dhe ai i djathtë çiftëzohen automatikisht me njëri-tjetrin.

Lidhja Bluetooth

1. Aktivizoni Bluetooth në pajisjen tuaj mobile.
2. Kërkoni pajisjet e disponueshme.
3. Në listën e pajisjeve zgjidhni GS-*.
4. Konfirmoni lidhjen.

KARIKIMI I PAJISJES

Syzet përdorin karikim magnetik.

- Lidhni kabllin magnetik të karikimit me portën e karikimit.
- Treguesi LED i kuq – karikimi është në proces.

- Treguesi LED i fikur – plotësisht e karikuar.

Koha e karikimit të plotë është afërsisht 90 minuta.

PAMJA E KOMANDAVE

Funksioni	Veprimi	Butoni
Ndezja	Shtypje e gjatë – 3 sekonda	L / R
Fikja	Shtypje e gjatë – 5 sekonda	L / R
Riprodhim / pauzë muzike	Një prekje	L / R
Aktivizimi i asistentit zanor	Shtypje e gjatë – 1,5 sekonda	L
Kënga e mëparshme	Dy prekje	L
Kënga e radhës	Dy prekje	R
Kamera në distancë (kur kamera është e hapur)	Tri prekje	L / R
Rritja e volumit	Tri prekje	R
Ulja e volumit	Tri prekje	L
Përgjigja / përfundimi i thirrjes	Një prekje	L / R
Refuzimi i thirrjes	Shtypje e gjatë – 2 sekonda	L / R

PROBLEME TË SHPESHTA DHE ZGJIDHJE

1. Problem me lidhjen

Kontrolloni nëse syzet AI janë të ndezura dhe në modalitetin e çiftimit. Gjithashtu kontrolloni nëse Bluetooth është i aktivizuar në pajisjen tuaj mobile.

2. Përkthim i pasaktë

Kontrolloni nëse niveli i baterisë së telefonit është mbi 20 %, nëse lidhja e internetit është e qëndrueshme dhe nëse zëri hyrës është i qartë.

3. Ngadalësim i aplikacionit

Mbyllni aplikacionet e panevojshme në sfond për të siguruar memorie të mjaftueshme të lirë në pajisje.

4. Rregullimi i volumit

Rregulloni volumin në cilësimet e aplikacionit ose kontrolloni nëse niveli i volumit në syzet AI është vendosur saktë.

5. Përditësimet e softuerit

Kontrolloni rregullisht për përditësime për të siguruar që aplikacioni dhe funksionet e pajisjes të mbeten të përditësuara.

SHËNIM I RËNDËSISHËM

Çdo pajisje mund të lidhet njëkohësisht vetëm me një llogari përdoruesi.

UDHËZIME PËR RIKLIMIN DHE ASGJËSIMIN:



Kjo etiketë tregon se produkti nuk mund të hidhet si mbeturina të tjera shtëpiake në të gjithë BE-në. Për të parandaluar dëmtimin e mundshëm të mjedisit ose të shëndetit të njeriut nga eliminimi i pakontrolluar i mbetjeve. Ricikloni në mënyrë të përgjegjshme për të promovuar përdorimin e qëndrueshëm të burimeve materiale. Nëse dëshironi të ktheni një pajisje të përdorur, përdorni sistemin e grumbullimit dhe dorëzimit ose kontaktoni shitësin nga i cili e keni blerë produktin. Shitësi mund ta pranojë produktin për riciklim të sigurt për mjedisin.



Deklaratë nga prodhuesi se produkti është në përputhje me kërkesat e direktivave të zbatueshme të BE-së.

EU DECLARATION OF CONFORMITY
According to EC Directive – CE

Manufacturer: Shenzhenshi Chenchi Technology Co., Ltd
Address: 301-5, Building A, Hanfu Smart City, Longgang District, Shenzhen, China
Phone: 18505815587
Email: emmy@keepselected.cn

This declaration of conformity is issued under the sole responsibility of the manufacturer.

Product name: AISENSE (Bluetooth glasses)
Model no.: GS07

The object of the declaration described above is in conformity with the relevant Union harmonization legislation:

Radio Equipment Directive 2014/53/EU

RoHS Directive (EU) 2015/863 amending Annex II to Directive 2011/65/EU

References to the relevant harmonized standards used or references to the other technical specifications in relation to which conformity is declared:

EN 62479:2010, EN 50663:2017
ETSI EN 301 489-1 V2.2.3 (2019-11)
ETSI EN 301 489-17 V3.3.1 (2024-09)
ETSI EN 300 328 V2.2.2 (2019-07)
ETSI EN 300 328 V2.2.2 (2019-07)
EN IEC 62368-1:2024+A11:2024
EN 60529:1991+A1:2000+A2:2013
IEC 62321-1:2013
IEC 62321-2:2021
IEC 62321-3-1:2013
IEC 62321-4:2013+A1:2017
IEC 62321-5:2013
IEC 62321-6:2015
IEC 62321-7-1:2015
IEC 62321-7-2:2017
IEC 62321-8:2017

Imported by: HS PLUS D.O.O., Gmajna 8, 1236 Trzin, Slovenia, EU

Signed for and on behalf of (company name): Shenzhenshi Chenchi Technology Co., Ltd
Place and date of issue: Shenzhen 2026.03.23
Name, function: Zhouwei, General manager
Signature:
Stamp:



DEKLARATA E KONFORMITETIT E BE-së
Sipas Direktivës EC – CE

Prodhuesi: Shenzhenshi Chenchi Technology Co., Ltd
Adresa: 301-5, Ndërtesa A, Hanfu Smart City, Distrikti Longgang, Shenzhen, Kinë
Telefoni: 18505815587
Email: emmy@keepselected.cn

Kjo deklaratë konformiteti lëshohet nën përgjegjësinë e vetme të prodhuesit.

Emri i produktit: AISENSE (syze Bluetooth)

Modeli nr.: GS07

Objekti i deklaratës i përshkruar më sipër është në përputhje me legjislacionin përkatës të harmonizimit të Bashkimit:

Direktiva për Pajisjet Radio 2014/53/EU

Direktiva RoHS (EU) 2015/863 që ndryshon Aneksin II të Direktivës 2011/65/EU

Referenca ndaj standardeve të harmonizuara përkatëse ose specifikimeve të tjera teknike në lidhje me të cilat deklarohet përputhshmëria:

EN 62479:2010, EN 50663:2017
ETSI EN 301 489-1 V2.2.3 (2019-11)
ETSI EN 301 489-17 V3.3.1 (2024-09)
ETSI EN 300 328 V2.2.2 (2019-07)
ETSI EN 300 328 V2.2.2 (2019-07)
EN IEC 62368-1:2024+A11:2024
EN 60529:1991+A1:2000+A2:2013
IEC 62321-1:2013
IEC 62321-2:2021
IEC 62321-3-1:2013
IEC 62321-4:2013+A1:2017
IEC 62321-5:2013
IEC 62321-6:2015
IEC 62321-7-1:2015
IEC 62321-7-2:2017
IEC 62321-8:2017

Importuesi: HS PLUS d.o.o., Gmajna 8, 1236 Trzin, Slloveni, EU

Nënshkruar për dhe në emër të (emri i kompanisë): Shenzhenshi Chenchi Technology Co., Ltd

Vendi dhe data e lëshimit: Shenzhen, 23.03.2026

Emri, funksioni: Zhouwei, drejtor i përgjithshëm

Nënshkrimi:

Vula: